

平成22年2月期  
決算説明会資料

平成22年4月28日

フロイント産業株式会社  
(コード番号6312)

## 《 目 次 》

(1) 平成22年2月期の総括	.....	1
(2) 損益計算書(要約)	.....	2
(3) 貸借対照表(要約)	.....	3
(4) 売上高の推移	.....	4
(5) 機械部門の受注高・期末受注残高の推移	.....	5
(6) セグメント別事業計画	.....	6
(7) 業績予想(要約)	.....	7
(8) 売上高・営業利益の推移	.....	8

# 平成22年2月期の総括

## ① 機械部門 《当社》

- ①海外向け大型案件(高付加価値案件)
- ②後発医薬品企業及び受託企業の設備投資の一巡感  
⇒売上高51億77百万円(前年同期比△10億59百万円)

## 《海外子会社》

- ①国外への積極的な営業活動により、6期連続して売上高記録の更新
- ②急激な円高による為替の影響 △2億34百万(約103円→約93円)  
⇒売上高3,037万ドル(前年同期比+61万ドル)

合計⇒79億50百万円(前年同期比△11億17百万円)

## ② 化成品部門

- ・医薬品添加剤 …後発医薬品企業や受託企業への積極的な営業活動により増収増益
- ・食品品質保持剤…食品・菓子業界の冷え込みが緩和し、増収増益
- ・栄養補助食品 …時流(メタボリック)を反映した受託製品が、  
前期に引続き堅調に推移し、増収増益  
⇒売上高49億92百万円(前年同期比+5億82百万円)

この結果、

売上高	…	129億43百万円	(前年同期比	4.0%減)
営業利益	…	9億70百万円	(同	1.2%増)
経常利益	…	9億51百万円	(同	9.9%減)

となりました。

## 損益計算書（要約）

（百万円未満切捨て）

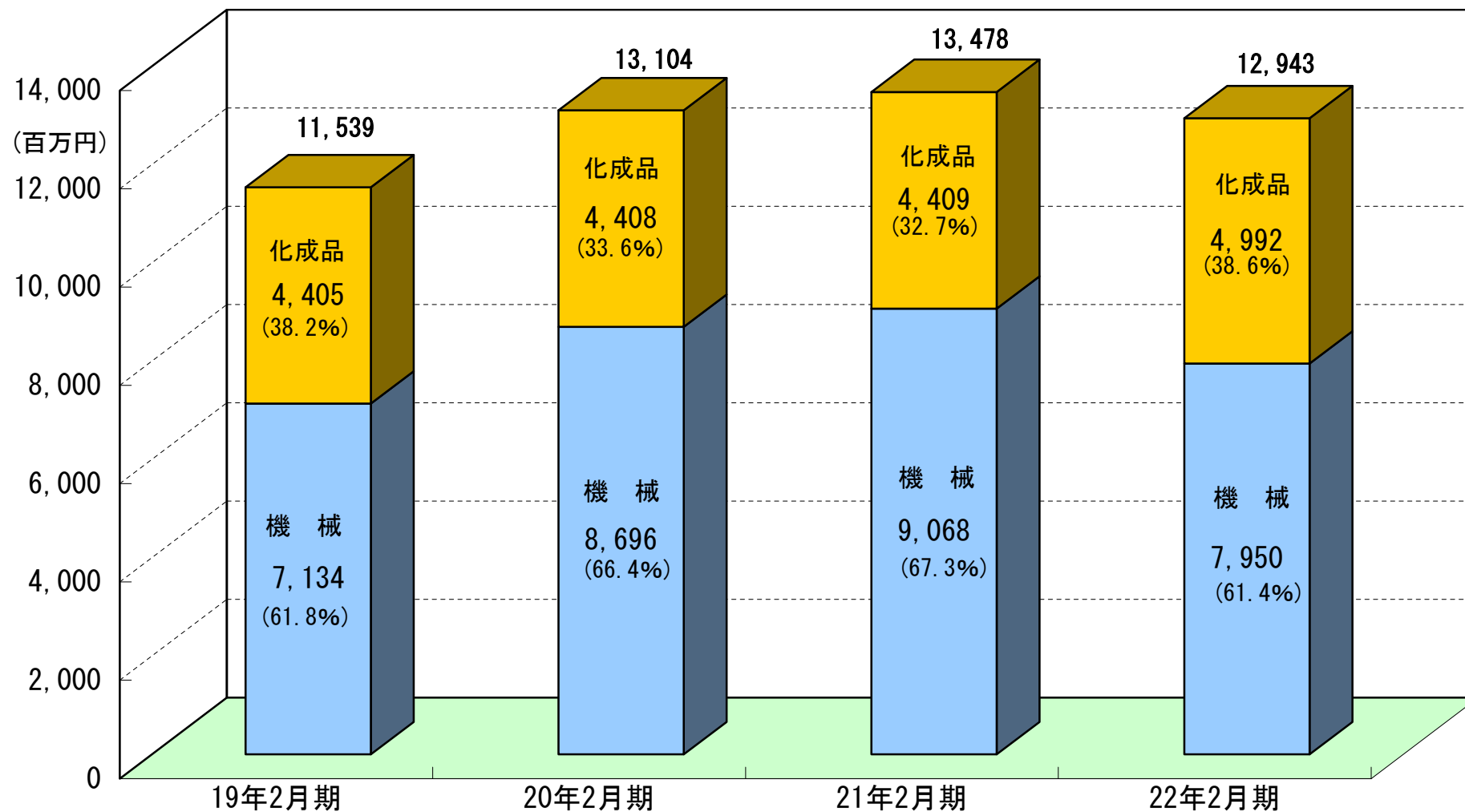
	21年2月期	22年2月期	増 減	前期比	説 明
売上高	13,478	12,943	▲ 534	▲4.0%	フロント産業(▲447) 為替の影響(▲234) ベクター:フロイント間取引減少(+176)
売上総利益	4,147	4,267	119	2.9%	フロイント産業 粗利益率改善2.9% (28.6%→31.5%)
販管費	3,189	3,297	108	3.3%	フロイント産業 (+115)
営業利益	958	970	11	1.2%	フロイント産業 粗利益率改善2.9%
経常利益	1,056	951	▲ 104	▲9.9%	保険金収入(▲26)受取利息(▲23) 為替差損計上(▲50)
税引前当期利益	1,062	955	▲ 106	▲10.0%	
当期純利益	619	563	▲ 55	▲8.9%	

## 貸借対照表（要約）

（百万円未満切捨て）

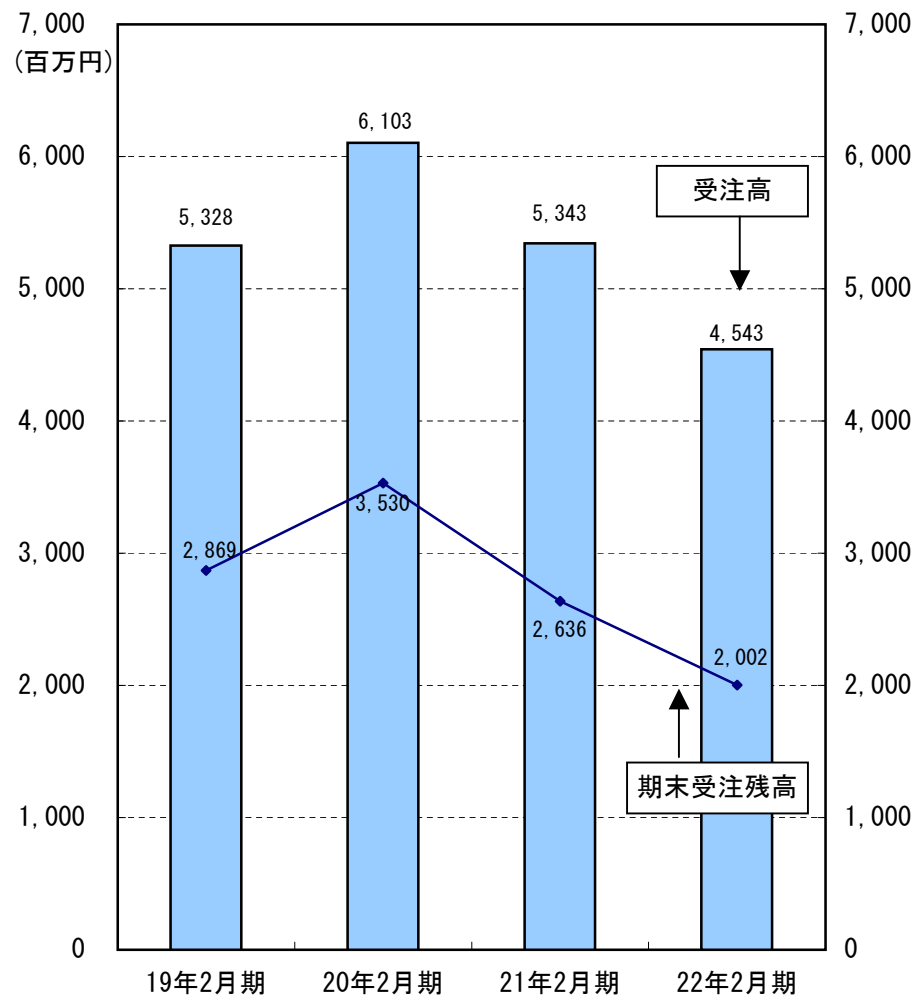
	21年2月期	22年2月期	増 減	説 明
流動資産	8,884	8,482	▲ 401	棚卸資産 1,381（前期末比 ▲ 875） 売上債権 3,598（前期末比 + 312）
固定資産	3,611	3,566	▲ 44	
有形固定資産	2,544	2,531	▲ 12	
無形固定資産	95	66	▲ 28	
投資その他資産	972	969	▲ 3	
流動負債	4,434	3,527	▲ 906	仕入債務 1,894（前期末比 ▲ 776） 前受金 719（前期末比 ▲ 184）
固定負債	579	582	2	
純資産合計	7,481	7,939	458	利益剰余金 6,217（前期末比 +434）
総資産	12,495	12,049	▲ 445	

# 売上高の推移

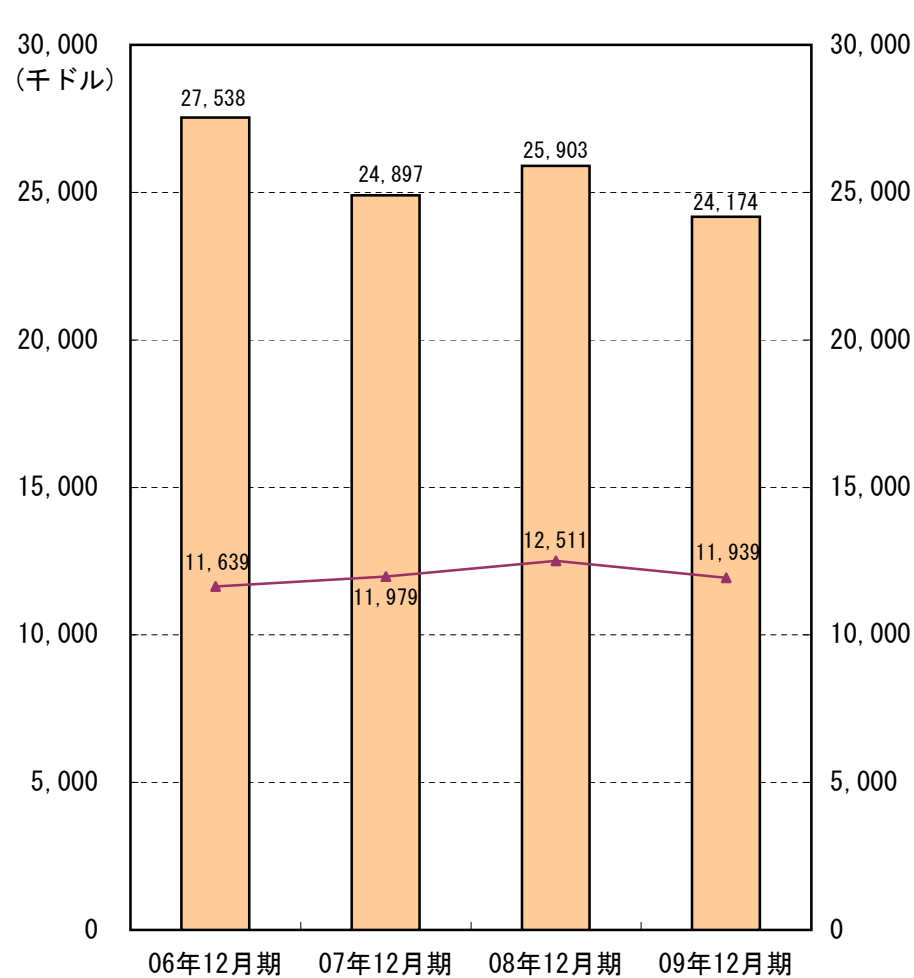


# 機械部門の受注高・期末受注残高の推移

＜当 社＞



＜ベクター社＞



# セグメント別事業計画

## ■ 機械部門

- ① 当社
  - ・ 新製品の意欲的なPR  
自動錠剤コーティング装置  
『ハイコーターモデルFZ』  
流動層造粒コーティング装置  
『フローコーターユニバーサル』
  - ・ 競合との差別化、  
高付加価値提案での拡販
  - ・ 産機分野への攻勢
- ② ベクター社
  - ・ 国内における非医薬品市場の開拓
  - ・ コスト削減
  - ・ 欧州市場の基盤強化

## ■ 化成品部門

- ① 医薬品添加剤
  - ・ 開発品のサンプルワークによる早期  
処方採用
- ② 食品品質保持剤
  - ・ 拡大している市場のさらなる深耕
  - ・ 名古屋圏の販売強化
- ③ 栄養補助食品
  - ・ 当社独自の技術（ハードとソフト）  
を活かした提案営業による新規顧客  
の開拓
- ④ FREUND PHARMATEC LTD. の早期立上げ

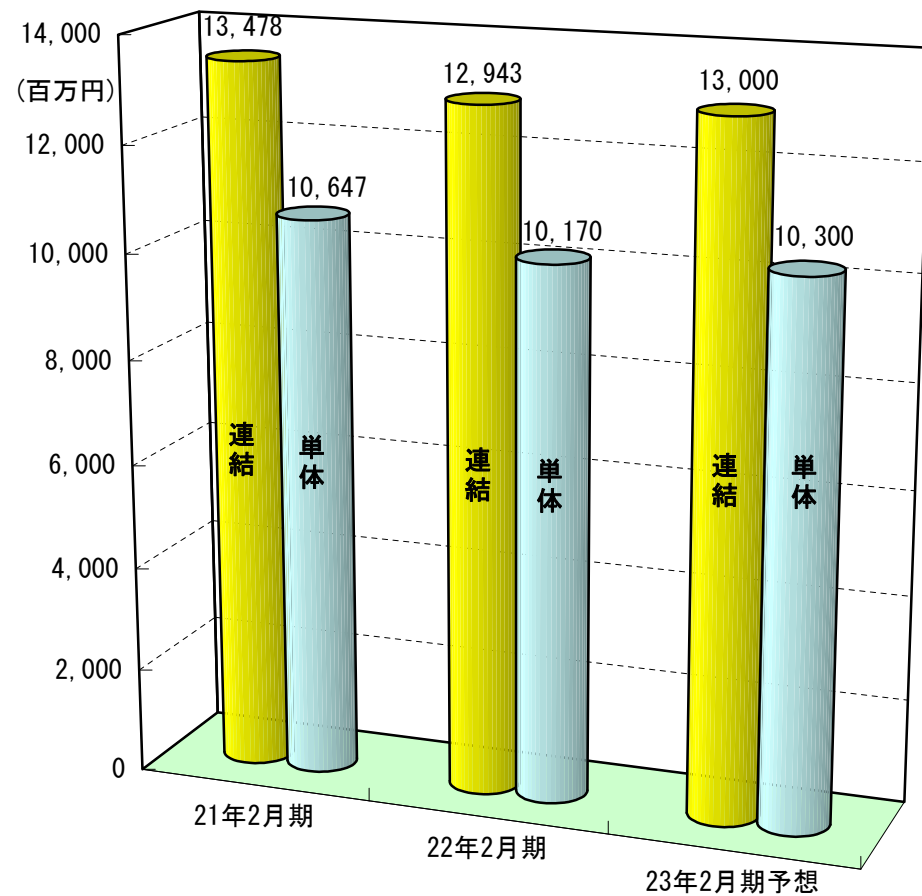
## 業績予想（要約）

（百万円未満切捨て）

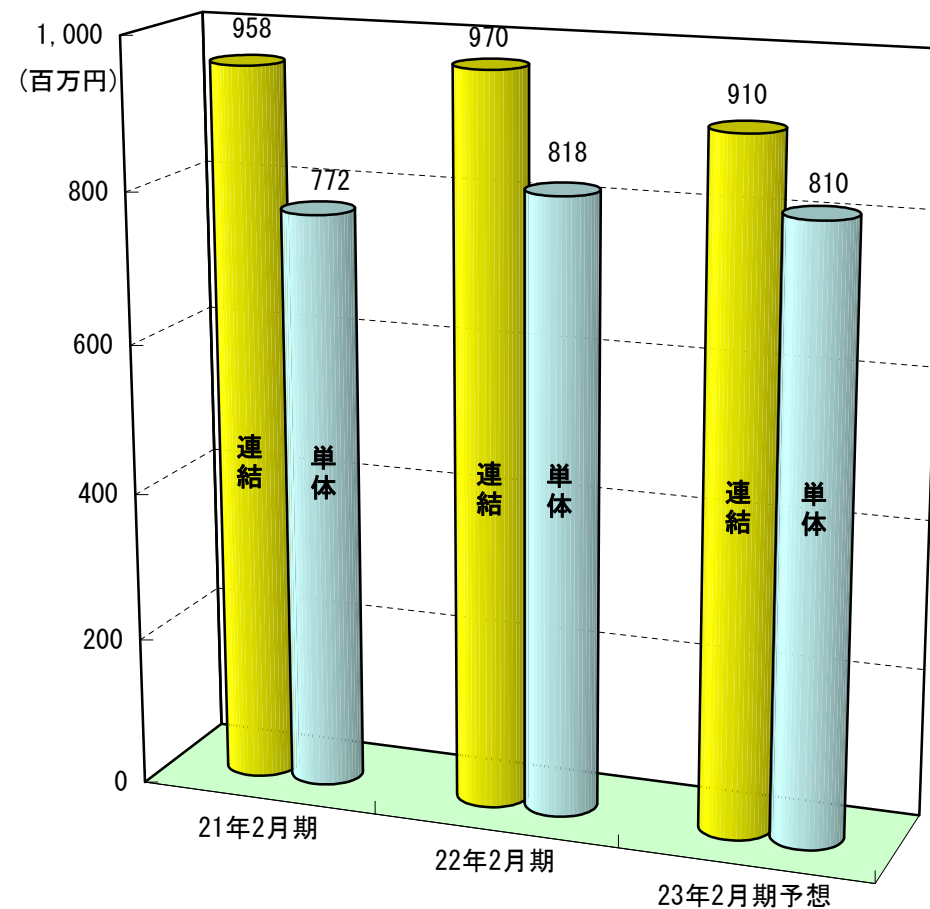
	22年2月期	23年2月期	増 減	前期比	説 明
売上高	12,943	13,000	+56	0.4%	
営業利益	970	910	▲ 60	▲6.2%	FREUND PHARMATEC 人件費及び償却費見込
経常利益	951	950	▲ 1	▲0.2%	
当期純利益	563	540	▲23	▲4.3%	本社移転費用見込

# 売上高・営業利益の推移

## 【売上高】



## 【営業利益】



本資料に関するお問い合わせ

**フロイント産業株式会社**  
管理本部経理部

TEL : 03-5908-2632

FAX : 03-5908-2651

E-mail : [ir@freund.co.jp](mailto:ir@freund.co.jp)