

フロイント産業株式会社 2004年2月期 決算説明会資料

日時：2004年4月27日(火)、午後4時
場所：新宿オークタワー 1階会議室
説明者：代表取締役社長 堀 哲郎
常務取締役 小笠原 利近
(技術開発研究所長)
取締役 具志堅 敬
(国際本部長、IR担当)
司会：経営管理本部長 白鳥 則生

【2004年2月期決算のポイント】

- 1 . 機械部門、化成品部門ともに増収、全社では78.9%の営業増益。
- 2 . 機械部門では医薬品業界に加え、健康食品業界など産業機械分野への取組強化により、受注高・受注残高が伸長。
- 3 . 米国子会社VECTOR CORPORATIONでは同社創立(1972年)以来の受注高、期末受注残高を記録。
- 4 . 化成品部門のうち機能性添加剤については、自社生産品『ノンパレル』の伸長により増収基調。
- 5 . 治験薬製造受託の米国子会社VPS CORPORATIONの早期黒字転換に取り組んでいく。
- 6 . 本社移転関連費用を吸収(2004年1月、高田馬場から西新宿オフィス街へ本社を移転)。
- 7 . VPS CORPORATIONが計上していた繰延税金資産の一部を取崩したことにより最終利益は26百万円にとどまる。

2004年2月期決算（連結）の概要

（百万円未満切捨）

| | 2001年2月期 | | 2002年2月期 | | 2003年2月期 | | 2004年2月期 | |
|-------|----------|-------|----------|--------|----------|-------|----------|--------|
| | | 前期比 | | 前期比 | | 前期比 | | 前期比 |
| 売上高 | 8,778 | 3.3% | 10,355 | 18.0% | 9,085 | 12.3% | 9,399 | 3.5% |
| 売上総利益 | 3,067 | 5.0% | 3,431 | 11.9% | 3,070 | 10.5% | 3,197 | 4.1% |
| 販売管理費 | 2,944 | 0.8% | 2,923 | 0.7% | 2,887 | 1.2% | 2,869 | 0.6% |
| 営業利益 | 122 | 60.1% | 508 | 315.9% | 183 | 63.9% | 328 | 78.9% |
| 経常利益 | 123 | 53.6% | 654 | 428.1% | 93 | 85.7% | 335 | 258.4% |
| 当期純利益 | 80 | 44.3% | 306 | 282.0% | 16 | 94.7% | 26 | 62.3% |

部門別売上高、および機械部門の受注状況

部門別売上高

(百万円未満切捨)

| | 2001年2月期 | | 2002年2月期 | | 2003年2月期 | | 2004年2月期 | |
|-------|----------|-------|----------|-------|----------|-------|----------|------|
| | | 前期比 | | 前期比 | | 前期比 | | 前期比 |
| 売上高 | 8,778 | 3.3% | 10,355 | 18.0% | 9,085 | 12.3% | 9,399 | 3.5% |
| 機械部門 | 5,512 | 9.8% | 6,699 | 21.5% | 5,582 | 16.7% | 5,731 | 2.7% |
| 化成品部門 | 3,266 | 10.2% | 3,655 | 11.9% | 3,502 | 4.2% | 3,668 | 4.7% |

機械部門の受注状況

受注高

フロイント産業：百万円未満切捨
VECTOR：千ドル未満切捨

| | | | | | | | | |
|---------|--------|-------|--------|-------|--------|-------|--------|--------|
| フロイント産業 | 4,485 | 41.8% | 3,859 | 14.0% | 3,349 | 13.2% | 4,808 | 43.5% |
| VECTOR | 12,940 | 11.6% | 15,261 | 17.9% | 11,208 | 26.6% | 23,896 | 113.2% |

受注残高

| | | | | | | | | |
|---------|-------|--------|-------|-------|-------|-------|--------|--------|
| フロイント産業 | 1,217 | 16.8% | 1,063 | 12.6% | 1,046 | 1.7% | 2,203 | 111.0% |
| VECTOR | 6,464 | 248.8% | 7,505 | 16.1% | 3,747 | 50.1% | 12,251 | 227.0% |

グループ各社決算の概要

1. フロイント産業株式会社

| | 2003年2月期 | | 2004年2月期 | |
|-------|----------|-------|----------|------|
| | | 前期比 | | 前期比 |
| 売上高 | 6,841百万円 | 10.8% | 7,272百万円 | 6.3% |
| 営業利益 | 278 | 44.2 | 00338 | 21.9 |
| 経常利益 | 235 | 64.8 | 00343 | 46.1 |
| 当期純利益 | 133 | 59.6 | 00143 | 7.6 |

機械部門の受注状況

| | | | | |
|-----|-------|-------|-------|-------|
| 受注高 | 3,349 | 13.2% | 4,808 | 43.5% |
|-----|-------|-------|-------|-------|

2. フロイント化成株式会社 < 食品品質保持剤の製造 >

| | 2003年1月期 | | 2004年1月期 | |
|-------|----------|------|----------|------|
| | | 前期比 | | 前期比 |
| 売上高 | 926百万円 | 3.4% | 0991百万円 | 7.0% |
| 営業利益 | 7 | 78.6 | 00012 | 63.7 |
| 経常利益 | 8 | 70.2 | 00012 | 46.8 |
| 当期純利益 | 5 | 53.0 | 00007 | 34.5 |

3. VECTOR CORPORATION < 粉粒体機械の製造・販売 >

| | 2002年12月期 | | 2003年12月期 | |
|-------|-----------|-------|-----------|-------|
| | | 前期比 | | 前期比 |
| 売上高 | 18,323千\$ | 17.0% | 19,160千\$ | 4.6% |
| 営業利益 | 890 | 62.5 | 1,378 | 54.8 |
| 経常利益 | 601 | 64.7 | 1,459 | 142.9 |
| 当期純利益 | 63 | - | 00915 | - |

受注状況

| | | | | |
|-----|-----------|-------|-----------|--------|
| 受注高 | 11,208千\$ | 26.6% | 23,896千\$ | 113.2% |
|-----|-----------|-------|-----------|--------|

4. VPS CORPORATION < 治験薬製造の受託 >

| | 2002年12月期 | | 2003年12月期 | |
|-------|-----------|------|-----------|-------|
| | | 前期比 | | 前期比 |
| 売上高 | 1,286千\$ | N.A. | 01,841千\$ | 43.1% |
| 営業利益 | 1,374 | N.A. | 1,275 | - |
| 経常利益 | 1,414 | N.A. | 1,301 | - |
| 当期純利益 | 962 | N.A. | 1,302 | - |

2005年2月期（中間期・通期）業績見通し

連結業績見通し

（百万円未満切捨）

| | 2004年2月期実績 | | 2005年2月期見通し | | | |
|-------|------------|-------|-------------|-------|--------|-------|
| | 中間期 | 通期 | 中間期 | 前期比 | 通期 | 前期比 |
| 売上高 | 3,973 | 9,399 | 5,000 | 25.8% | 10,500 | 11.7% |
| 経常利益 | 115 | 335 | 180 | - | 560 | 67.0 |
| 当期純利益 | 146 | 26 | 060 | - | 270 | 917.3 |

個別業績見通し

（百万円未満切捨）

| | 2004年2月期実績 | | 2005年2月期見通し | | | |
|-------|------------|-------|-------------|---------|-------|-------|
| | 中間期 | 通期 | 中間期 | 前期比 | 通期 | 前期比 |
| 売上高 | 3,100 | 7,272 | 3,700 | 19.3% | 8,000 | 10.0% |
| 経常利益 | 11 | 343 | 130 | 1,008.4 | 460 | 33.8 |
| 当期純利益 | 4 | 143 | 050 | - | 250 | 73.8 |

【グループ経営に軸足を置いて業容の拡大を図る】

国際的な営業活動（VECTOR CORPORATIONとの連携）
欧州、中国、東南アジア、オセアニアへの勢力拡大。

治験薬製造受託事業の早期黒字転換（VPS CORPORATIONとの連携）
国内での認知度は浸透中。現地での新規顧客も開拓。

新規事業の本格立上げ

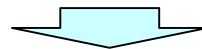
シームレスミニカプセル生産体制の構築（2003年11月より生産開始）。

新製品比率のアップ（次から次へ開発品を上市）

機 械：多機能型遠心転動型造粒コーティング装置『グラニュレックス』
ローリ-式流動層造粒乾燥装置『テクトランサー』

化成品： 医薬品製剤の粒子核『微小ノンパレル』
食品品質保持剤『アンチモールド・テンダー』
食品用コーティング剤『水性シェラック液』
直接打錠用澱粉『パーフィラー102』

M & A、業務提携



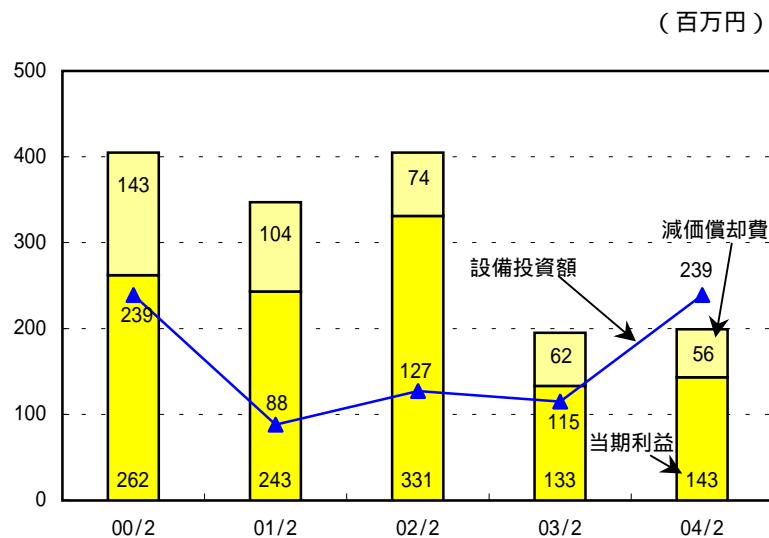
活力とスピード溢れるグループ経営で競争優位に立つ

経営指標 < 連結 >

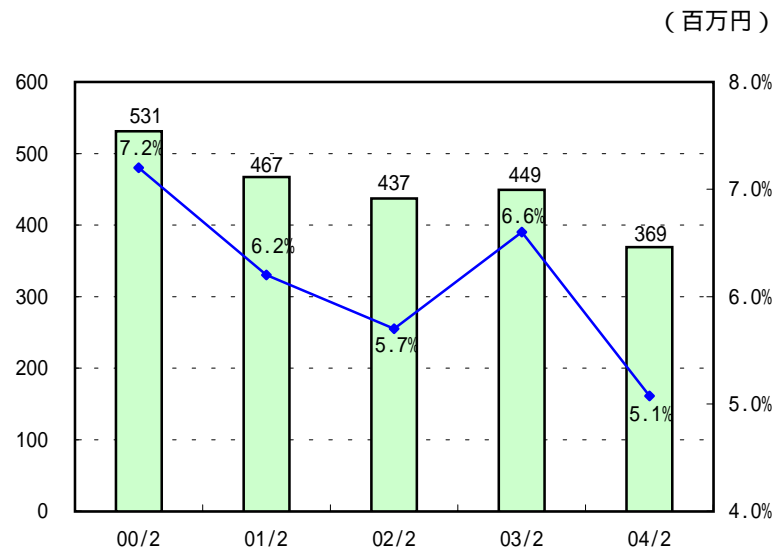
| | 2001年2月期 | | 2002年2月期 | | 2003年2月期 | | 2004年2月期 | |
|----------------|----------|--------|----------|--------|----------|-------|----------|-------|
| | | 前期比 | | 前期比 | | 前期比 | | 前期比 |
| 営業利益 (百万円) | 122 | 60.1% | 508 | 315.9% | 183 | 63.9% | 328 | 78.9% |
| 従業員数 (人) | 287 | -- | 291 | 1.4% | 285 | 2.1% | 292 | 2.5% |
| 一人当たり営業利益 (千円) | 425 | -- | 1,745 | 310.1% | 643 | 63.1% | 1,123 | 74.6% |
| 現預金 (百万円) | 1,526 | 102.5% | 1,327 | 13.1% | 1,195 | 9.9% | 1,305 | 9.2% |
| 借入金 (百万円) | 1,512 | 24.0% | 845 | 44.1% | 477 | 43.5% | 222 | 53.3% |
| 売上高 (百万円) | 8,778 | 3.3% | 10,355 | 18.0% | 9,085 | 12.3% | 9,399 | 3.5% |
| 総資産 (百万円) | 10,739 | 10.9% | 10,705 | 0.3% | 8,880 | 17.1% | 10,135 | 14.1% |
| 総資産回転率 (回) | 0.86 | -- | 0.97 | -- | 0.93 | -- | 0.99 | -- |
| 当期純利益 (百万円) | 80 | 44.3% | 306 | 282.0% | 16 | 94.7% | 26 | 62.3% |
| 株主資本 (百万円) | 5,755 | 0.9% | 6,105 | 6.1% | 5,936 | 2.8% | 5,750 | 3.1% |
| 株主資本利益率 (%) | 1.41 | -- | 5.16 | -- | 0.27 | -- | 0.45 | -- |

設備投資額および研究開発費 < 単体 >

1. 設備投資額



2. 研究開発費、売上高比率



(百万円未満切捨)

| | 00/2 | 01/2 | 02/2 | 03/2 | 04/2 |
|------------|-------|-------|-------|-------|-------|
| 売上高 | 7,367 | 7,580 | 7,666 | 6,841 | 7,272 |
| 当期利益 | 262 | 243 | 331 | 133 | 143 |
| 減価償却費 | 143 | 104 | 74 | 62 | 56 |
| 設備投資額 | 239 | 88 | 127 | 115 | 239 |
| 研究開発費 | 531 | 467 | 437 | 449 | 369 |
| 売上高研究開発費比率 | 7.2% | 6.2% | 5.7% | 6.6% | 5.1% |

【その他、経営管理に関わるトピックス】

代表取締役社長の交替、会長職の新設(3.1)

監査法人の変更(5.27)

デュアルカレンシー型コミットメントラインの設定(9.29)

《 I R ・ 広報関連 》

- ・ ホームページ全面リニューアル(3.25)
- ・ 事業報告書の構成・デザイン一新(5.27)