

平成19年2月期
中間決算説明会資料

平成18年11月1日

フロイント産業株式会社
(コード番号6312)

フロイントグループの概要

フロイント産業				
部門	機械		化成品	
製品商品	粉粒体機械装置	計器・部品等	医薬品添加剤	食品品質保持剤 健食関連等
	粉粒体機械のプラント工事		治験薬製造受託	
主要製商品	全自動フィルムコーティング装置 (アクアコーター、ハイコーター)		球形顆粒 (ノンパレル)	ミニカプセル
	流動層造粒コーティング装置 (フロコーター)		直打用乳糖 (ダイレクトス)	水性シエラック液
	遠心転動造粒コーティング装置 (グラニュレックス)		着色剤 (酸化チタン)	食品品質保持剤 (アンチモールド、ネガモールド、アンチモールドテンダー)
	シームレスミニカプセル製造装置 (スフェレックス)		崩壊剤・滑沢剤等	
グループ各社	VECTOR CORPORATION (粉粒体機械装置の製造販売)		VPS CORPORATION (治験薬製造の受託)	フロイント化成 (食品品質保持剤等の製造)
	FREUND INTERNATIONAL, LTD. (米国子会社の持株会社)			

《 目 次 》

1. 平成19年2月期 中間決算概要	
(1) 総括 1
(2) 中間連結損益計算書 2
(3) 中間連結貸借対照表 3
(4) 連結売上高の推移 4
(5) 機械部門の受注高・受注残高の推移 5
2. 平成19年2月期 通期業績予想（修正後）	
(1) 平成19年2月期の連結業績予想 6
(2) 売上高・営業利益の推移（予想） 7

平成19年2月期 中間決算概要

平成19年2月期 中間決算の総括

今中間期の業績は、

- ① 機械部門は、
 - ・ 国内・海外とも前期末の受注残高落ち込みの影響を受け、売上高は3.1億円に留まる（前年同期は3.7億54百万円、前年同期比17.4%の減少）
 - ・ 他方、受注動向は国内・海外とも勢いを増し、受注高は5.1億82百万円を記録（前年同期は3.4億70百万円、前年同期比49.3%の増加）
- ② 化成品部門は、
 - ・ 前期に増産体制を整えた医薬品添加剤の需要は堅調に推移、引き続き伸長中
 - ・ 食品品質保持剤は市場の拡大とともに競合激化するも、新規開拓により増収基調を維持
 - ・ 米国子会社VPS社の治験薬製造受託事業はリピーターなどからの受託や、現地取引拡大などにより大幅増収

単独中間決算は、売上高4.1億2百万円（期初の業績予想は4.0億円）、経常利益2億59百万円（同2億50百万円）となり予想どおり推移。

他方、連結中間決算は在外子会社2社の赤字決算が響き、経常利益1億31百万円（同2億40百万円）、中間純利益37百万円（同1億40百万円）に留まり連結業績予想を下方修正。

平成19年2月期 中間連結損益計算書

(百万円未満切り捨て)

	当中間期	前中間期	増 減	前 期 18年2月期	説 明
売上高	5,150	5,671	▲ 520	11,368	
売上総利益	1,666	1,664	1	3,541	
販管費	1,551	1,415	135	2,958	
営業利益	114	248	▲ 133	583	
経常利益	131	329	▲ 198	662	
税引前当期利益	108	312	▲ 203	633	固定資産売却損18百万円 (※1)
中間純利益	37	160	▲ 123	308	

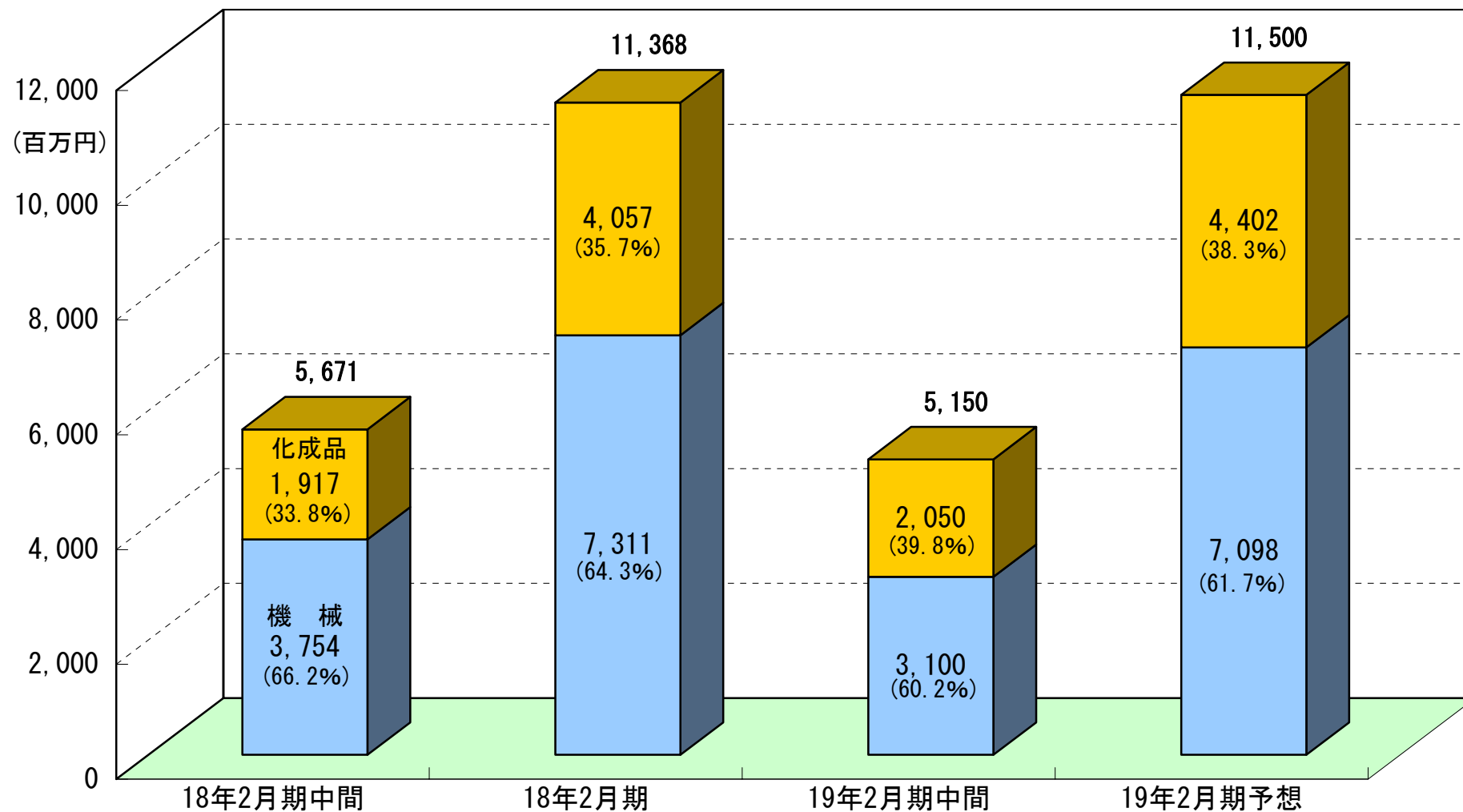
※1. 中期経営計画で掲げている経営体質強化の観点から貸家・社宅を処分

平成19年2月期 中間連結貸借対照表

(百万円未満切り捨て)

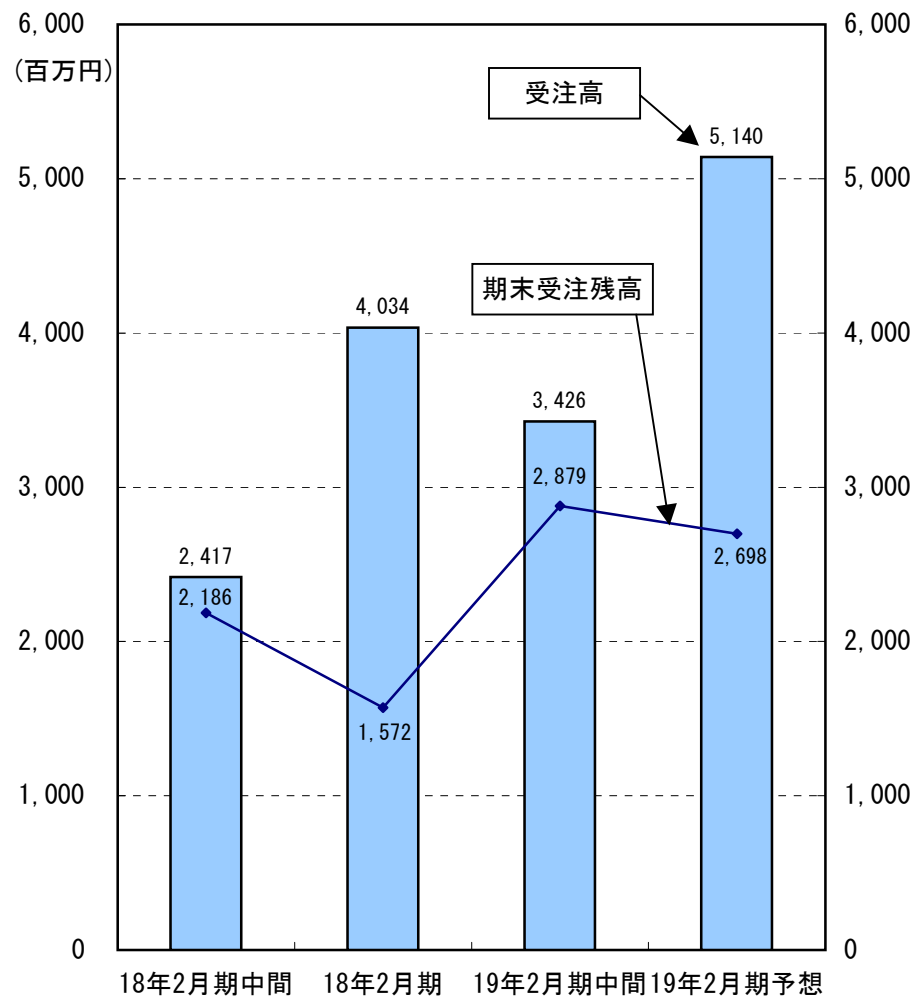
	当中間期末	前期末 18年2月期	増 減	説 明
流動資産	5,676	5,998	▲ 322	
固定資産	4,192	4,302	▲ 110	
有形固定資産	2,991	3,156	▲ 164	貸家・社宅各1棟処分、計79百万円
無形固定資産	183	108	75	社内基幹システム更改に関わるソフトウェア90百万円
投資その他資産	1,017	1,037	▲ 20	
流動負債	2,906	3,113	▲ 207	
固定負債	581	594	▲ 12	
少数株主持分	—	338		
資本合計	—	6,254	▲ 212	2006.6.1…自己株式取得73百万円(約55千株)
純資産合計	6,380	—		
総資産	9,868	10,301	▲ 432	

連結売上高の推移

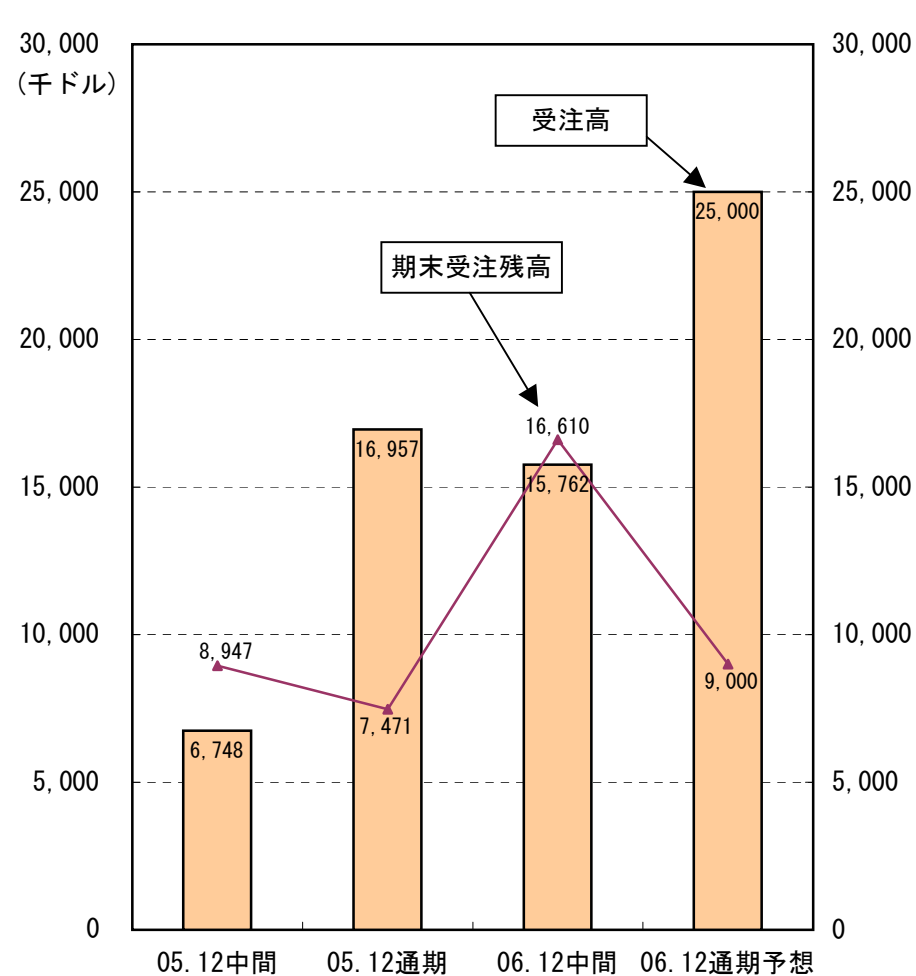


機械部門の受注高・期末受注残高の推移

＜当 社＞



＜ベクター社＞



平成19年2月期 通期業績予想（修正後）

平成19年2月期の業績予想

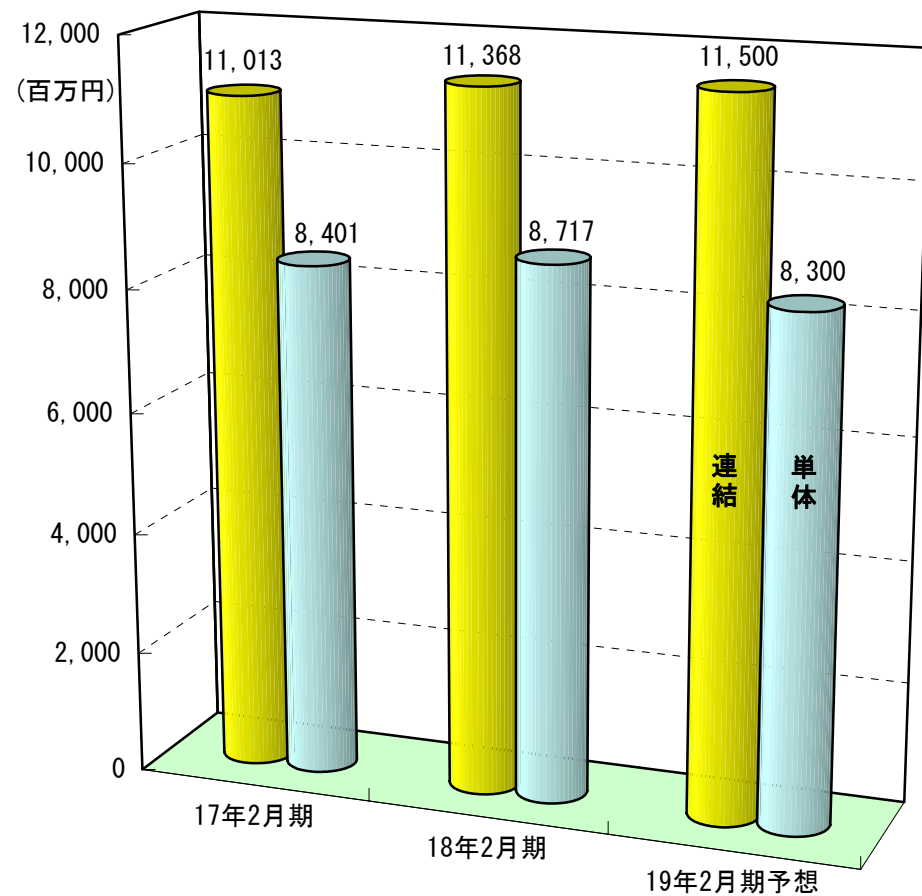
(百万円未満切り捨て)

連 結	当期予想 19年2月期	前 期 18年2月期	増 減	前期比	説 明
売 上 高	11,500	11,368	132	1.2%	ベクター社…3期連続で記録更新(過去最高) VPS社 …初めて\$300万の大台クリアー
営業利益	550	583	▲ 33	-5.7%	
経常利益	570	662	▲ 92	-13.9%	
当期純利益	290	308	▲ 18	-5.8%	

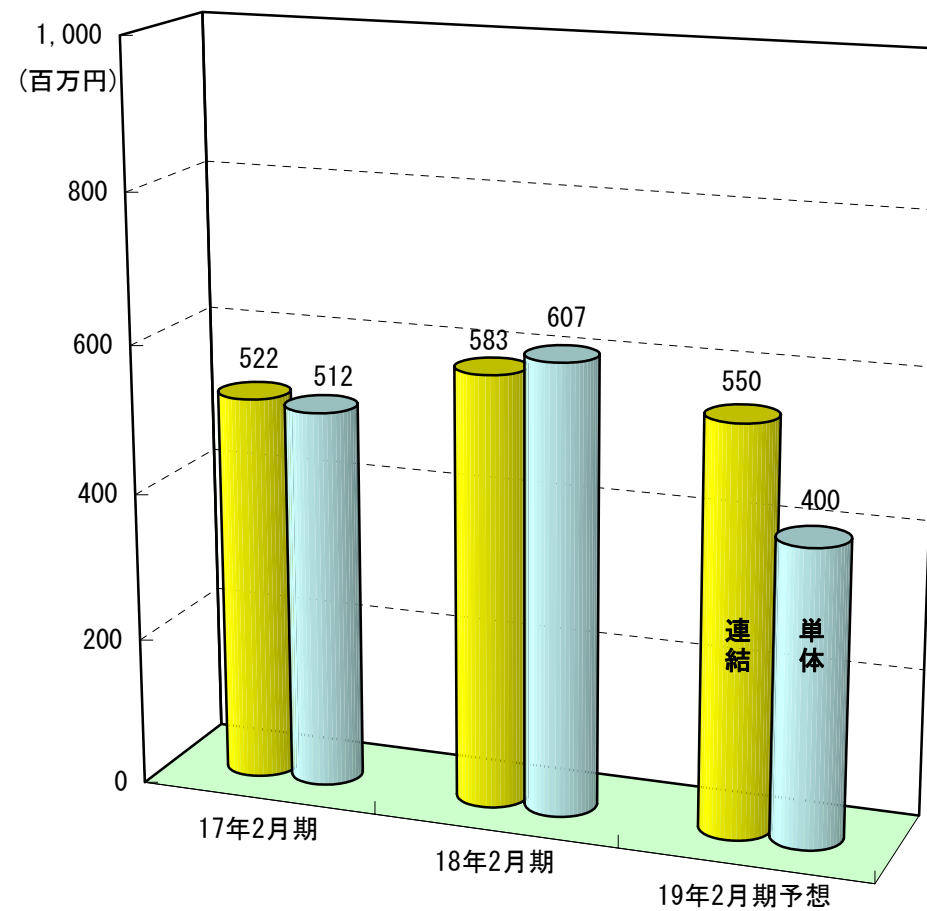
単 独	当期予想 19年2月期	前 期 18年2月期	増 減	前期比	説 明
売 上 高	8,300	8,717	▲ 417	-4.8%	機械部門では、複数の大型案件の売上計上が 来期にずれ込む
営業利益	400	607	▲ 207	-34.1%	
経常利益	440	714	▲ 274	-38.4%	
当期純利益	240	395	▲ 155	-39.2%	

売上高・営業利益の推移（予想）

【売上高】



【営業利益】



本資料に関するお問い合わせ

フロイント産業株式会社
経営管理本部財務経理グループ

TEL : 03-5908-2631

FAX : 03-5908-2651

E-mail : freund@freund.co.jp