

平成20年2月期
中間決算説明会資料

平成19年10月25日

フロイント産業株式会社
(コード番号6312)

《 目 次 》

1. 平成20年2月期 中間決算概要	
(1) 総括 1
(2) 中間連結損益計算書 2
(3) 中間連結貸借対照表 3
(4) 連結売上高の推移 4
(5) 機械部門の受注高・受注残高の推移 5
2. 平成20年2月期 通期業績予想	
(1) 平成20年2月期の連結業績予想 6
(2) 売上高・営業利益の推移（予想） 7

平成20年2月期 中間決算概要

平成20年2月期 中間決算の総括

今中間期の業績は、

① 機械部門は、

- ・ 国内は、足の速い当期受注売上物件の積み上げ寄与により、前年同期並みの売上高20億87百万円（前年同期は21億19百万円）を維持
- ・ 米国子会社ベクター社は期初来、順調に売上が伸長し、売上高\$13百万（前年同期は\$9百万）
- ・ 受注動向は、国内受注の勢いに支えられ、連結受注高は53億20百万円（前年同期比1億38百万円増）、連結受注残高は58億25百万円（前期末（2月末）比16億23百万円増）の過去最高を記録

② 化成品部門は、

- ・ 医薬品添加剤と食品品質保持剤の業績は堅調に推移し、米国子会社VPS社は前年(2006年)下半期より黒字基調に転換

単独中間決算は、売上高41億1百万円(期初予想は36億円)、経常利益2億46百万円(同1億円)となり、期初予想を上方修正。

連結中間決算は、在外子会社2社の黒字転換により、売上高58億88百万円(同52億円)、経常利益4億64百万円(同3億20百万円)、中間純利益2億81百万円(同2億円)となり、期初予想を上方修正。

平成20年2月期 中間連結損益計算書

(百万円未満切り捨て)

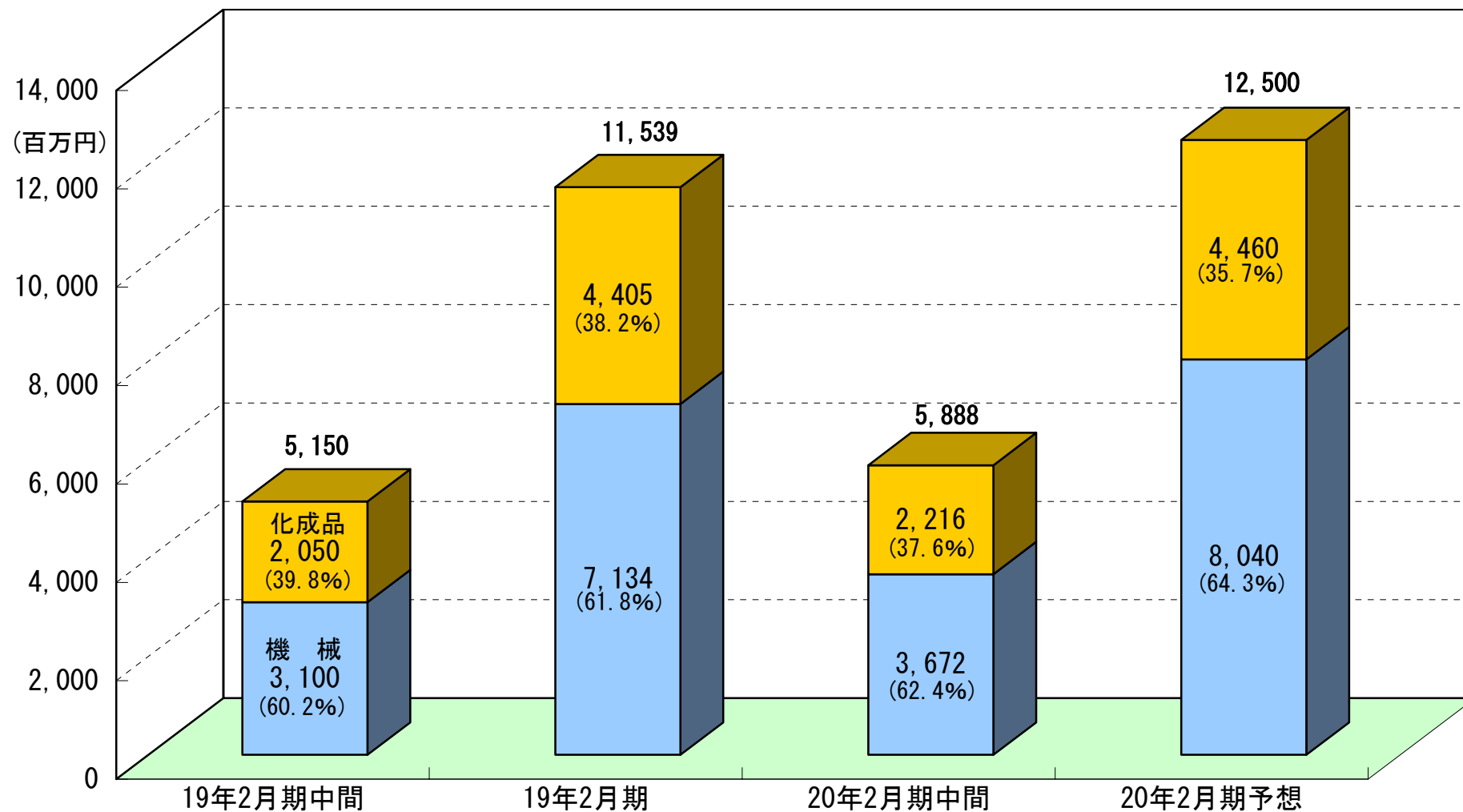
	当中間期	前中間期	増 減	前 期 19年2月期	説 明
売上高	5,888	5,150	737	11,539	
売上総利益	2,070	1,666	403	3,808	
販管費	1,653	1,551	102	3,192	<ul style="list-style-type: none"> ・ 賞与引当金繰入額107(前年同期比+23) ・ 役員賞与引当金繰入額19(同+19) ・ 減価償却費60(同+18)
営業利益	416	114	301	615	
経常利益	464	131	333	640	
税引前当期利益	447	108	339	635	特別損失として、 <ul style="list-style-type: none"> ・ 賃貸貸家の減損損失20 ・ 固定資産売却損16
中間純利益	281	37	244	403	

平成20年2月期 中間連結貸借対照表

(百万円未満切り捨て)

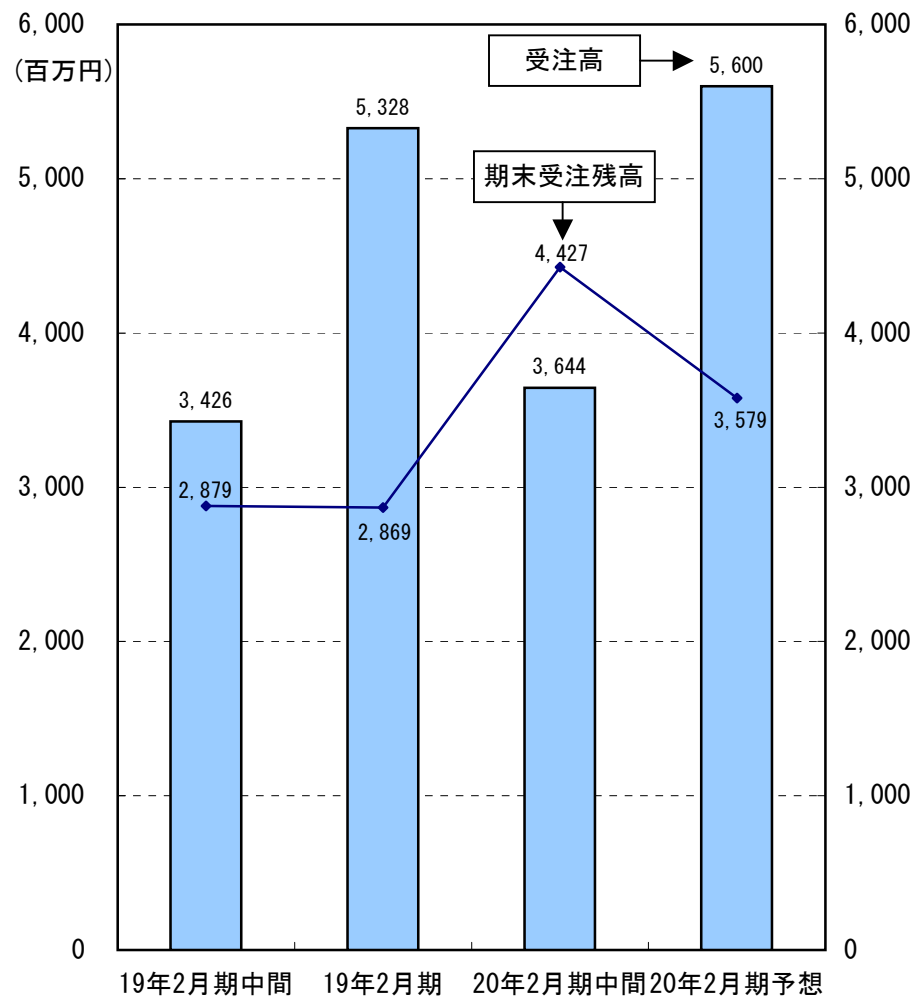
	当中間期末	前期末 19年2月期	増 減	説 明
流動資産	7,073	6,359	713	・ 現金及び預金1,759(前期末比+321) ・ 売上債権3,199(同▲137) ・ たな卸資産1,785(同+515)
固定資産	4,039	4,178	▲ 138	
有形固定資産	2,961	3,028	▲ 66	・ 土地1,224(同▲41)
無形固定資産	149	178	▲ 28	・ ソフトウェア132(同▲16)
投資その他資産	928	971	▲ 43	・ 事業保険積立金302(同▲68)
流動負債	3,669	3,168	501	・ 仕入債務1,843(同+203) ・ 前受金856(同+111)
固定負債	582	526	56	・ 負ののれん66(同+66)
純資産	6,861	6,843	17	
自己資本	6,725	6,483	242	
少数株主持分	135	360	▲ 224	
総資産	11,113	10,538	574	

連結売上高の推移

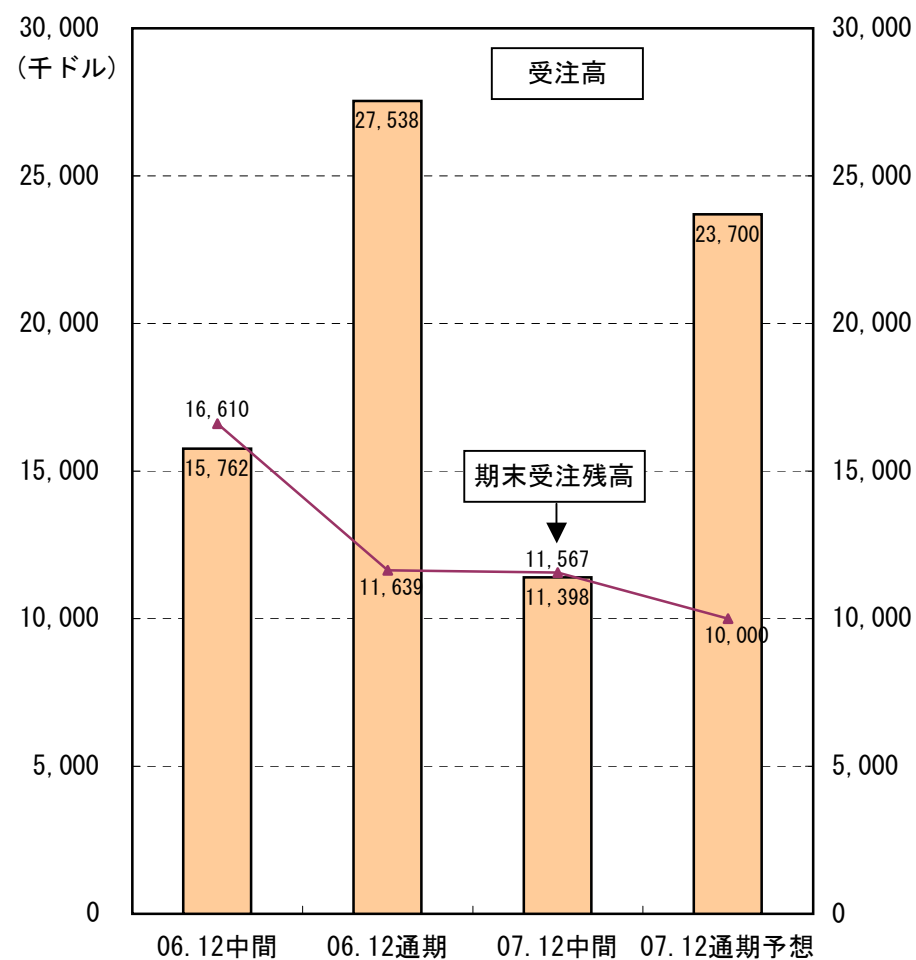


機械部門の受注高・期末受注残高の推移

＜当 社＞



＜ベクター社＞



平成20年2月期 通期業績予想

平成20年2月期の業績予想

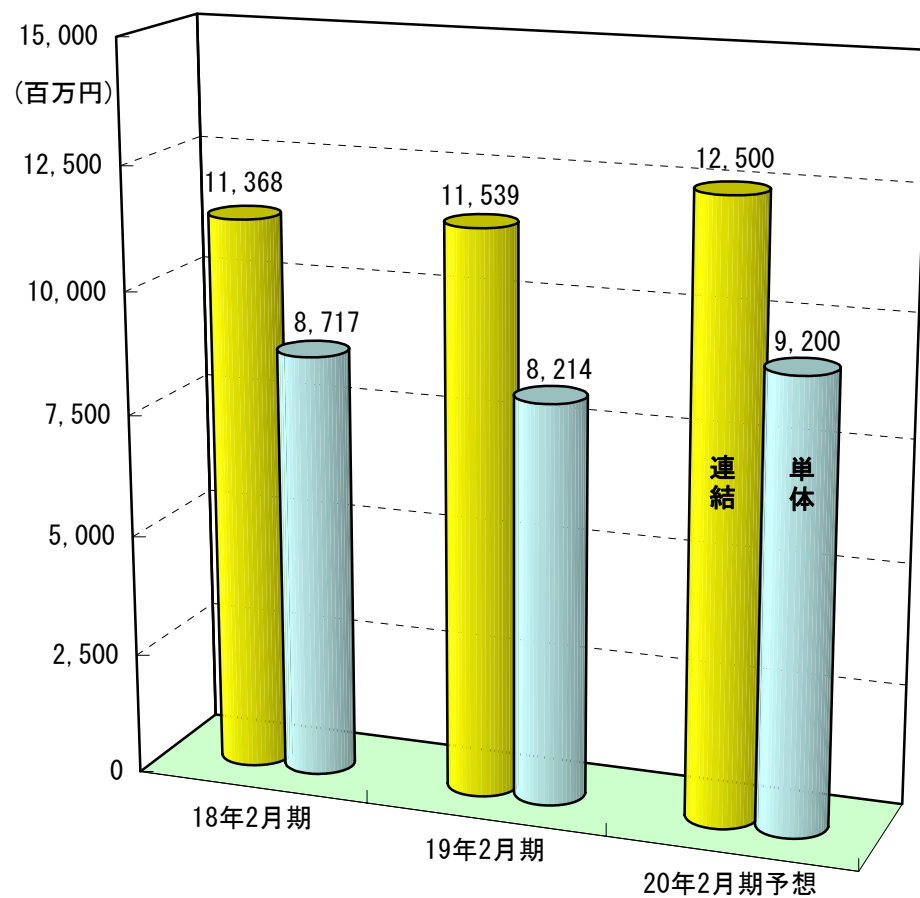
(百万円未満切り捨て)

連 結	当期予想 20年2月期	前 期 19年2月期	増 減	前期比	説 明
売 上 高	12,500	11,539	960	8.3%	ベクター社…4期連続で記録更新を予想 V P S 社 …初めて\$400万の大台を予想
営業利益	900	615	284	46.2%	
経常利益	900	640	259	40.5%	
当期純利益	550	403	146	36.2%	

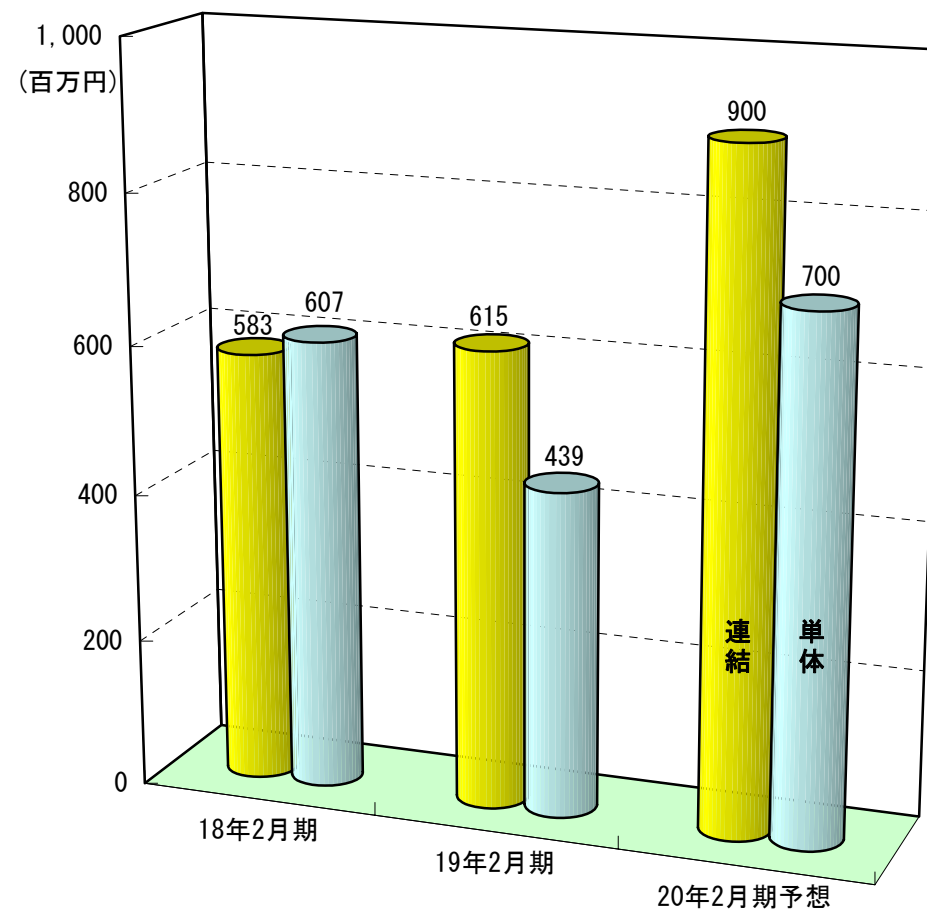
単 独	当期予想 20年2月期	前 期 19年2月期	増 減	前期比	説 明
売 上 高	9,200	8,214	985	12.0%	引渡基準を採用している機械装置類の売上 計上時期が不透明(期初予想を維持)
営業利益	700	439	260	59.3%	
経常利益	700	481	218	45.2%	
当期純利益	400	295	104	35.2%	

売上高・営業利益の推移（予想）

【売上高】



【営業利益】



本資料に関するお問い合わせ

フロイント産業株式会社
経営管理本部財務経理グループ

TEL : 03-5908-2631

FAX : 03-5908-2651

E-mail : freund@freund.co.jp