

平成20年2月期
決算説明会資料

平成20年4月23日

フロイント産業株式会社
(コード番号6312)

《 目 次 》

1. 平成20年2月期 決算概要

(1) 平成20年2月期の総括	1
(2) 損益計算書(要約)	2
(3) 貸借対照表(要約)	3
(4) 売上高の推移	4
(5) 機械部門の受注高・期末受注残高の推移	5
(6) 第3次中期経営計画の総括	6

2. 平成21年2月期 業績予想

(1) 業績予想(要約)	7
(2) セグメント別事業計画	8
(3) 売上高・営業利益の推移	9
(4) 設備投資額・研究開発費の推移	10

3. 新(第4次)中期経営計画

○ 基本方針、計数目標	11
-------------	-------	----

平成20年2月期 決算概要

平成20年2月期の総括

① 機械部門

《国内》・メインの医薬業界のほか、食品・健康食品業界への積極的なアプローチにより、創業以来の受注高を記録

⇒受注高61億3百万円(前年同期比+7億75百万円)

《海外》・每期、複数の大型案件(1件1百万ドル超)を継続受注出来るようになり、4期連続して創業以来の売上高記録を更新

⇒売上高2,954万ドル(前年同期比+181万ドル)

② 化成品部門

・医薬品添加剤 …需要増に一服感あり微増収

・食品品質保持剤…増収基調持続。名古屋営業所を設置し、中部・北陸地方へ積極的にアプローチする体制を整備

・治験薬製造受託…VPS社は黒字基調に転換。さらなる飛躍を図るには、よりふさわしいビジネスパートナーに委ねることが望ましいと考え19年12月にシミック株式会社へ事業譲渡

この結果、

売上高	… 131億 4百万円	(前年同期比 13.6%増)
営業利益	… 9億31百万円	(同 51.2%増)
経常利益	… 10億21百万円	(同 59.4%増)

となりました。

損益計算書（要約）

（百万円未満切捨て）

	19年2月期	20年2月期	増 減	前期比	説 明
売上高	11,539	※ 13,104	1,565	13.6%	日本…94億97百万円(前期比+17.1%) 北米…36億 6百万円(同 + 5.2%)
売上総利益	3,808	4,248	440	11.6%	
販管費	3,192	3,317	125	7.9%	
営業利益	615	931	315	51.2%	
経常利益	640	1,021	380	59.4%	
税引前当期利益	635	1,172	537	84.6%	V P S 株式売却益 +165百万円 減損損失 ▲ 37百万円
当期純利益	403	943	539	133.6%	法人税等調整額 ▲240百万円

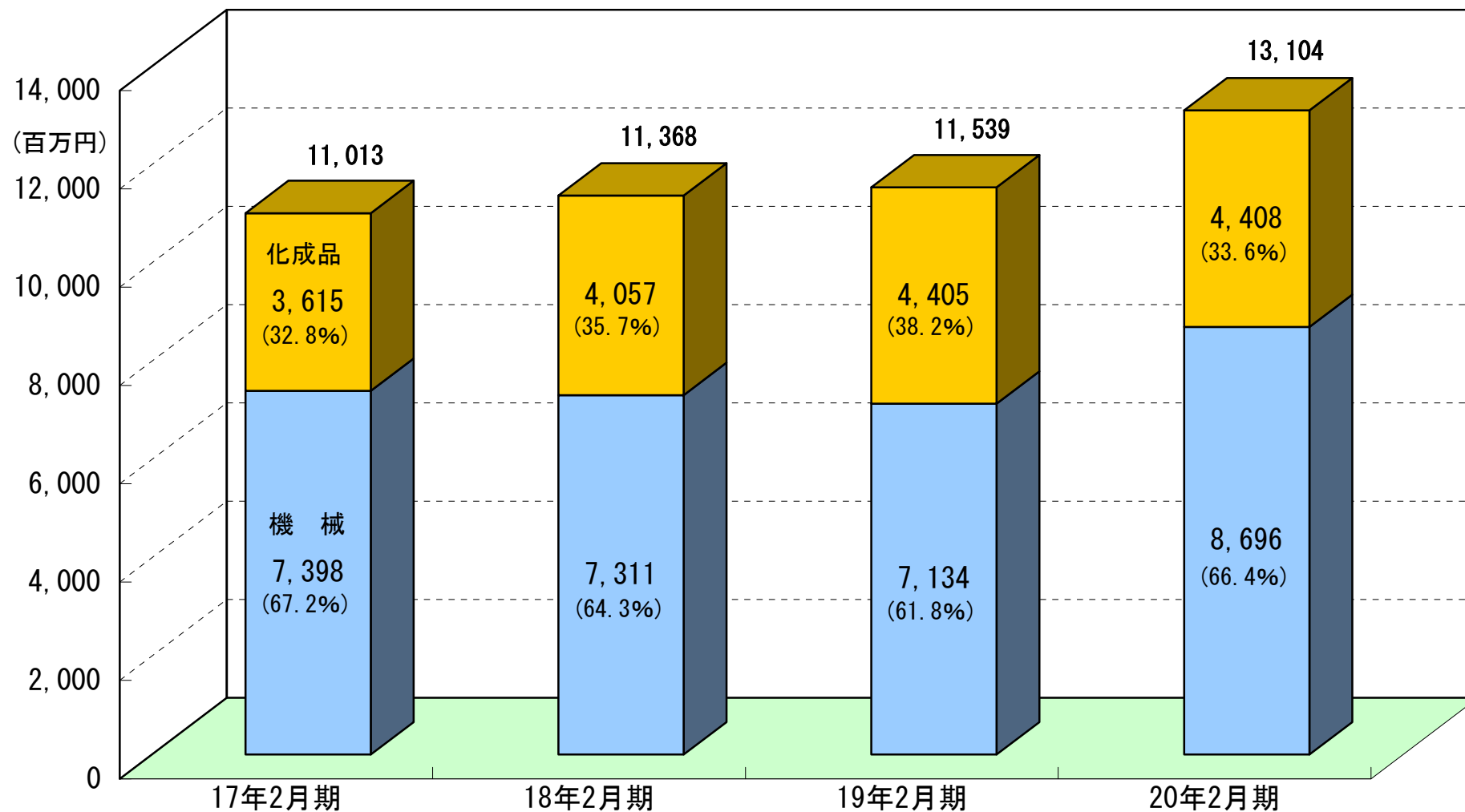
※. VPS CORPORATIONは19年12月末をみなし売却日として、連結損益計算書を作成

貸借対照表（要約）

（百万円未満切捨て）

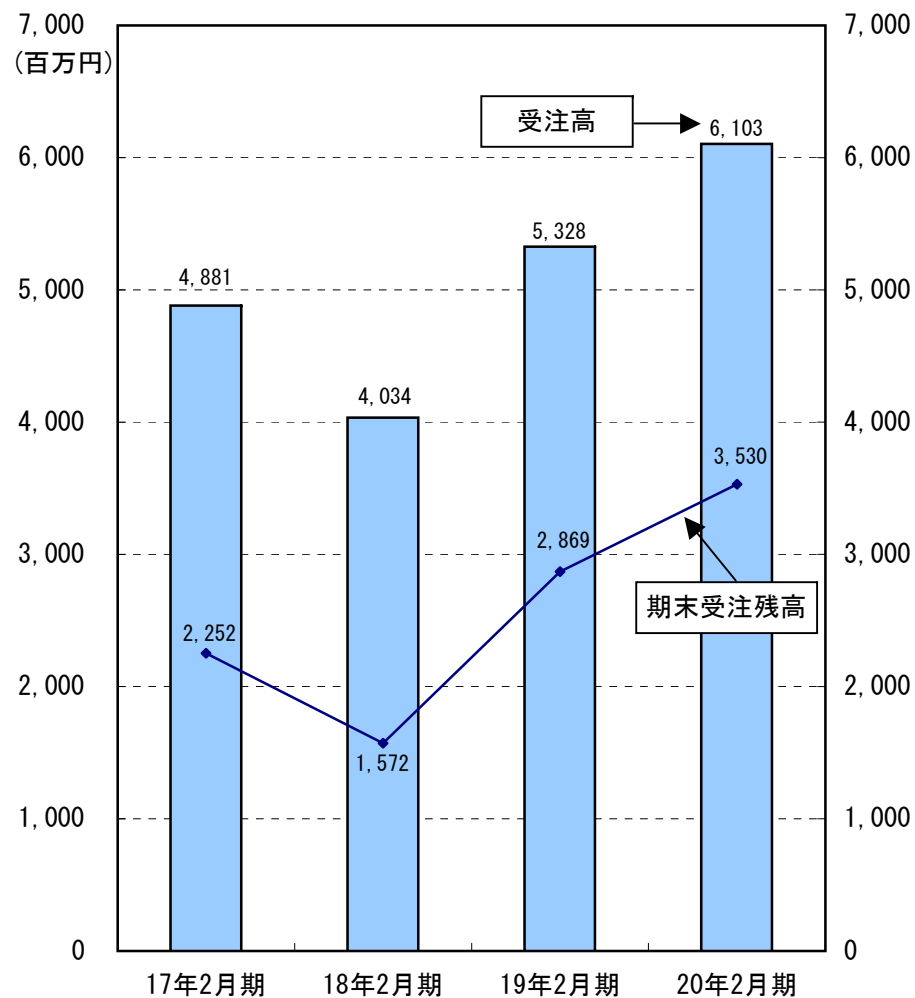
	19年2月期	20年2月期	増 減	説 明
流動資産	6,359	8,891	2,531	現預金 …27億56百万円(前期末比+13億18百万円) 棚卸資産…21億24百万円(同 + 8億54百万円)
固定資産	4,178	3,809	▲369	
有形固定資産	3,028	2,702	▲326	建物等 …11億32百万円(前期末比▲ 1億93百万円) 土地 …12億 3百万円(同 ▲ 61百万円)
無形固定資産	178	122	▲ 56	ソフトウェア … 1億18百万円(前期末比▲ 30百万円)
投資その他資産	971	984	13	
流動負債	3,168	4,744	1,576	仕入債務…25億41百万円(前期末比+ 9億円) 前受金 …12億26百万円(同 + 4億80百万円)
固定負債	526	566	39	
純資産合計	6,843	7,390	546	株主資本…74億10百万円(前期末比+ 8億57百万円) 少株持分… 1億31百万円(同 ▲ 2億29百万円)
総資産	10,538	12,700	2,162	

売上高の推移

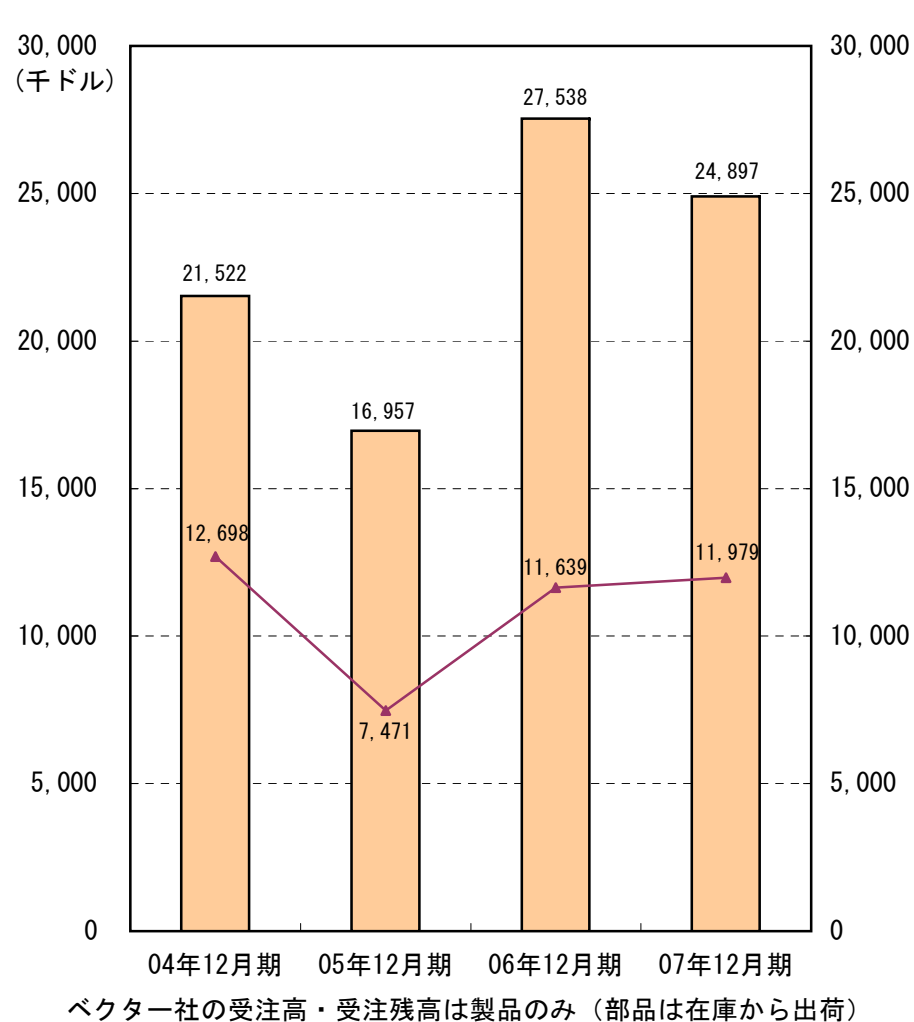


機械部門の受注高・期末受注残高の推移

＜当 社＞



＜ベクター社＞



第3次中期経営計画（平成18年2月期～平成20年2月期）の総括

□ 最終年度（平成20年2月期）計数目標と達成状況

- ・売上高 : 目標 125億円 ⇔ 実績 131億4百万円
- ・営業利益 : 目標 10億円 ⇔ 実績 9億31百万円
- ・当期純利益 : 目標 6億円 ⇔ 実績 9億43百万円
(特殊要因を除くと5億88百万円)

□ 収益力の向上（各社で一人当たり生産性を期間中に30%アップ）

グループ全体の一人当たり営業利益 : 3,054千円（82.7%アップ）

□ 経営体質強化（事業活動への寄与が期待出来ない資産は処分）

- ・住宅用不動産の処分 …約1億10百万円／5件
- ・事業保険の解約・投信運用資産の処分 …約2億円を現金化

平成21年2月期 業績予想

業績予想（要約）

（百万円未満切捨て）

	20年2月期		21年2月期	増 減	前期比	説 明
		特殊要因除き				
売上高	13,104	同 左	11,800	▲1,304	-10.0%	
営業利益	931	同 左	700	▲ 231	-24.8%	
経常利益	1,021	同 左	700	▲ 321	-31.4%	
税引前当期利益	1,172	1,007				
当期純利益	943	588	400	▲ 543	-57.6%	

※. 通期平均為替レートは1ドル=100円を予想

セグメント別事業計画

■ 機械部門

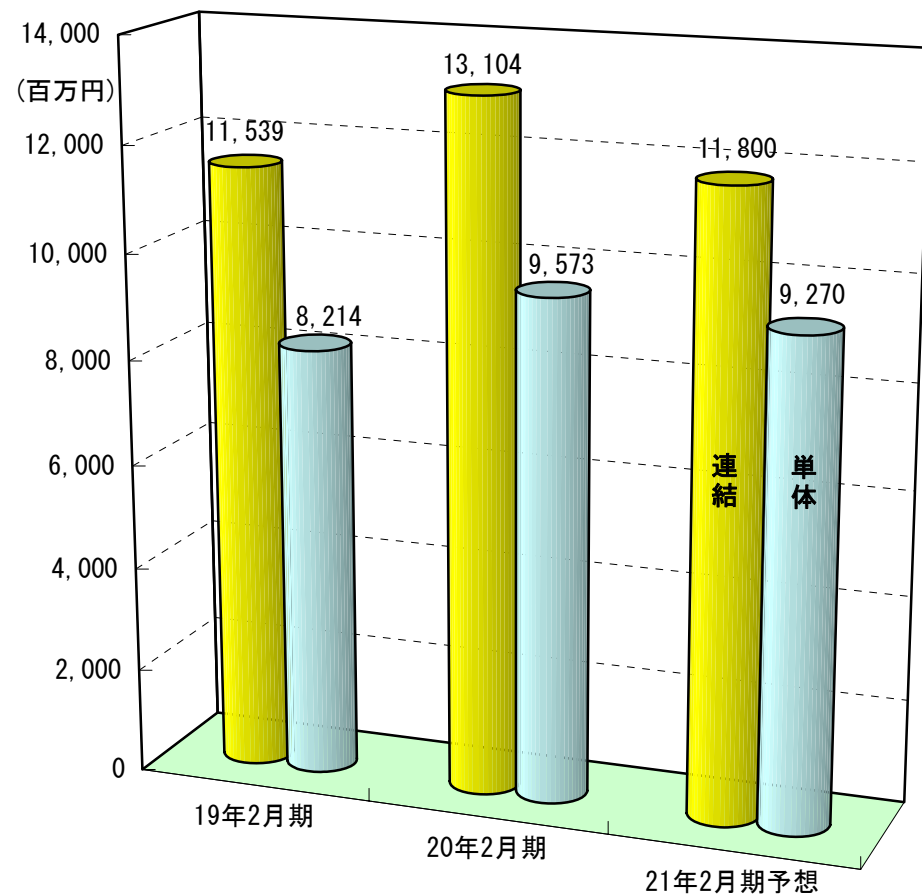
- ① 当社
期初受注残高は35億30百万円と過去
最高水準でスタート
通期受注は50億円台半ばを狙う
- ② ベクター社
国内・外で大型案件を継続受注し、
工場の稼働率を高める
- ③ ブランド戦略
2007年より採用の「FREUND／VECTOR」
統一商標でブランド戦略をより一層
強化

■ 化成品部門

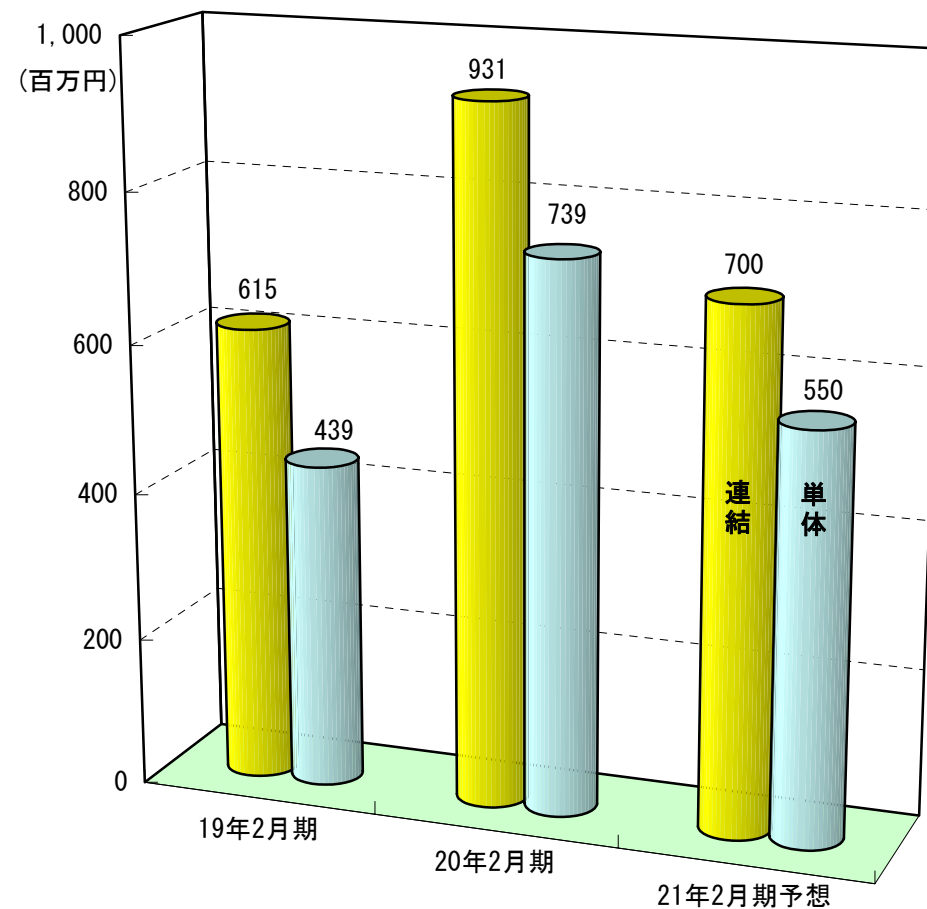
- ① 医薬品添加剤
 - ・ 上市した新商材の業績への寄与
 - ・ 一部製品の海外での新たな生産体制
(海外シフト) への円滑な移行
- ② 食品品質保持剤
 - ・ 拡大している市場のさらなる深耕
 - ・ 進出した名古屋営業所を拠点として
中部・北陸地方への積極攻勢

売上高・営業利益の推移

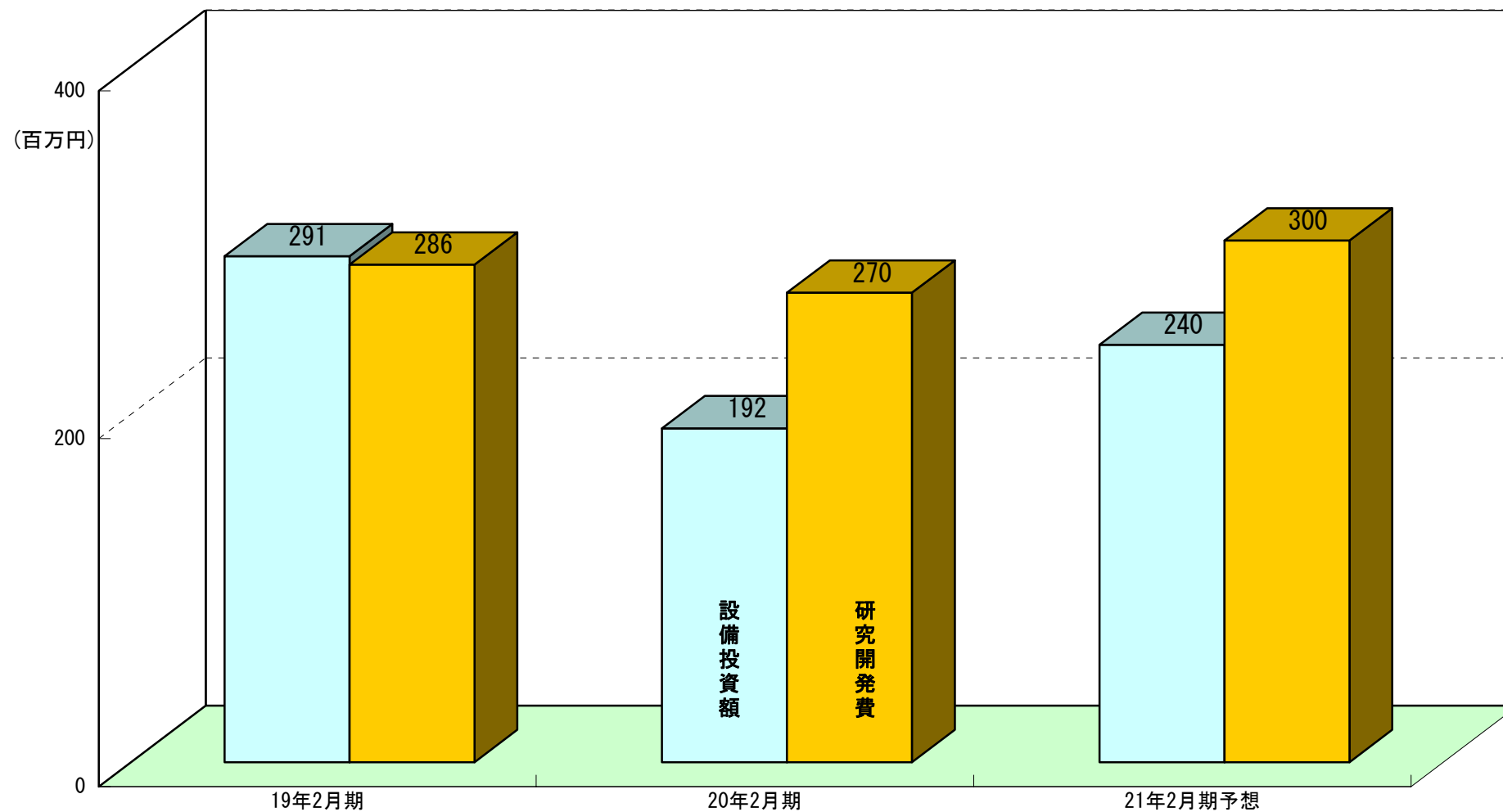
【売上高】



【営業利益】



設備投資額・研究開発費の推移



新（第4次）中期経営計画

（平成21年2月期～平成23年2月期）

□ スローガン

「創る歓び、飛躍への邁進」

⇒それぞれの立場で“創ること”の手応えを感じながら、新境地を切り拓いていく。

□ 計数目標

計画最終年度（平成23年2月期）の目標

- ・ 売上高 … 130億円
- ・ 営業利益 … 13億円（連結営業利益率10%）
- ・ 当期純利益 … 6億円

本資料に関するお問い合わせ

フロイント産業株式会社
経営管理本部財務経理グループ

TEL : 03-5908-2631

FAX : 03-5908-2651

E-mail : freund@freund.co.jp