

平成21年2月期
中間決算説明会資料

平成20年10月27日

フロイント産業株式会社
(コード番号6312)

《 目 次 》

1. 平成21年2月期 中間決算概要	
(1) 総括 1
(2) 中間連結損益計算書 2
(3) 中間連結貸借対照表 3
(4) 連結売上高の推移 4
(5) 機械部門の受注高・受注残高の推移 5
2. 平成21年2月期 通期業績予想	
(1) 平成21年2月期の連結業績予想 6
(2) 売上高・営業利益の推移（予想） 7

平成21年2月期 中間決算概要

平成21年2月期 中間決算の総括

1. 機械部門

《国内》①大手製薬企業の工場統廃合による需要

②ジェネリック医薬品企業の設備投資

③医薬品受託企業の設備投資

④海外向け大型案件

⇒売上高28億14百万円（前年同期は20億87百万円）

《海外》①国際的なジェネリック医薬品企業の設備投資

②東欧圏での新規取引先開拓

⇒売上高1,359万ドル（前年同期は1,379万ドル）

◎ 合計売上高41億69百万円（前年同期は36億72百万円）

2. 化成品部門

《医薬品添加剤》 原材料高騰の影響を受け、前年同期比、増収減益

《食品品質保持剤》 食品業界の冷え込みと競合激化により、減収減益

◎ 合計売上高20億42百万円（前年同期は22億16百万円）

■ 連結中間業績

売上高 … 62億12百万円（前年同期は58億88百万円）

営業利益… 4億25百万円（前年同期は 4億16百万円）

経常利益… 5億31百万円（前年同期は 4億64百万円）

平成21年2月期 中間連結損益計算書（要約）

（百万円未満切り捨て）

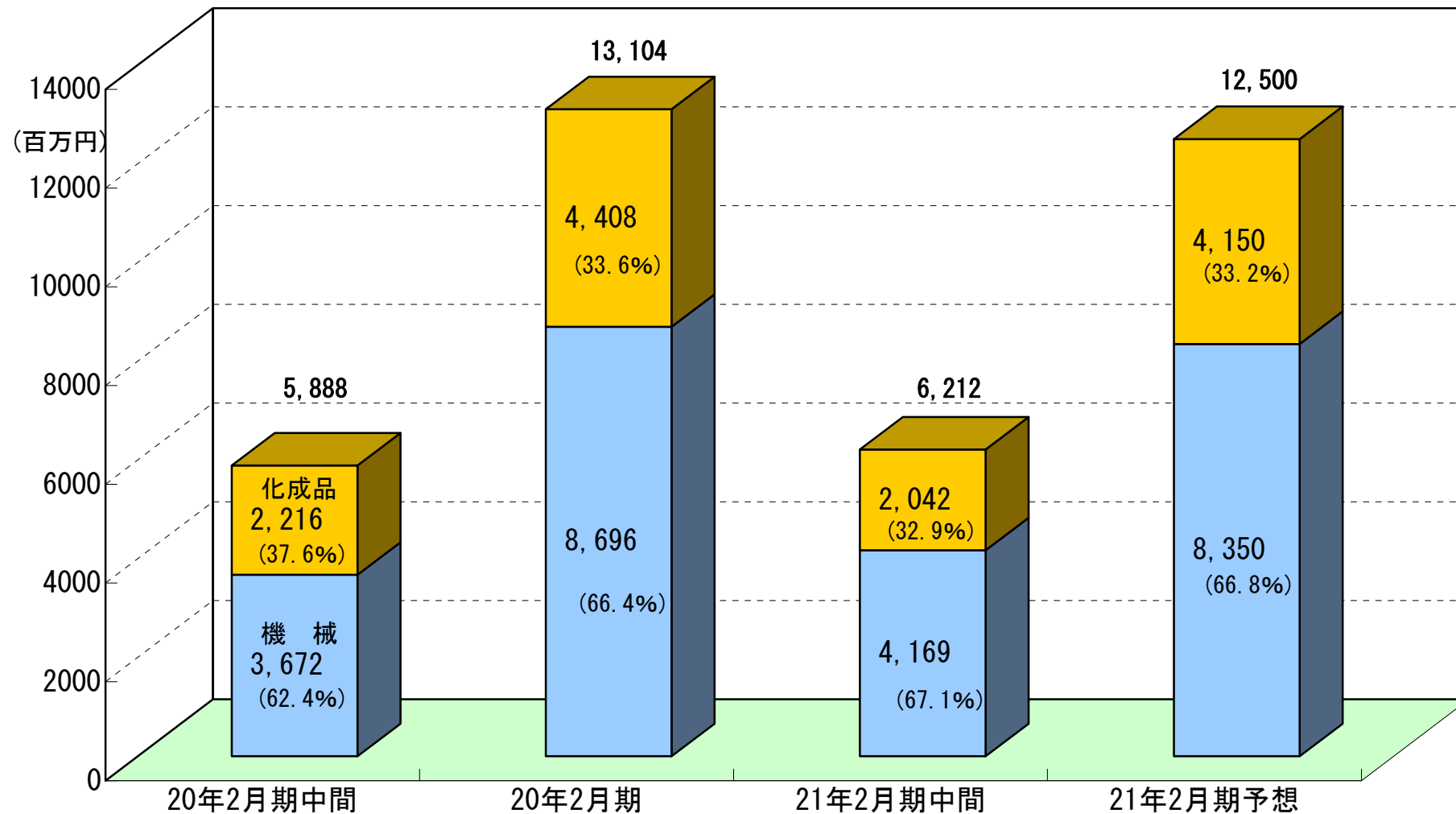
	当中間期	前中間期	増 減	前 期 20年2月期	説 明
売上高	6,212	(※)5,888	323	13,104	※. V P S を除くと…5,588百万円 (前年同期比+623百万円)
売上総利益	1,974	2,070	▲95	4,248	
販管費	1,548	1,653	▲105	3,317	・ 給与手当 409 (▲62) ・ 賞与引当金繰入額 98 (▲8) ・ のれん償却費 0 (▲12)
営業利益	425	(※)416	9	931	※. V P S を除くと… 317百万円 (前年同期比+108百万円)
経常利益	531	(※)464	67	1,021	※. V P S を除くと… 366百万円 (前年同期比+165百万円)
税引前当期利益	534	447	86	1,172	
中間純利益	301	(※)281	19	943	※. V P S を除くと… 183百万円 (前年同期比+117百万円)

平成21年2月期 中間連結貸借対照表（要約）

（百万円未満切り捨て）

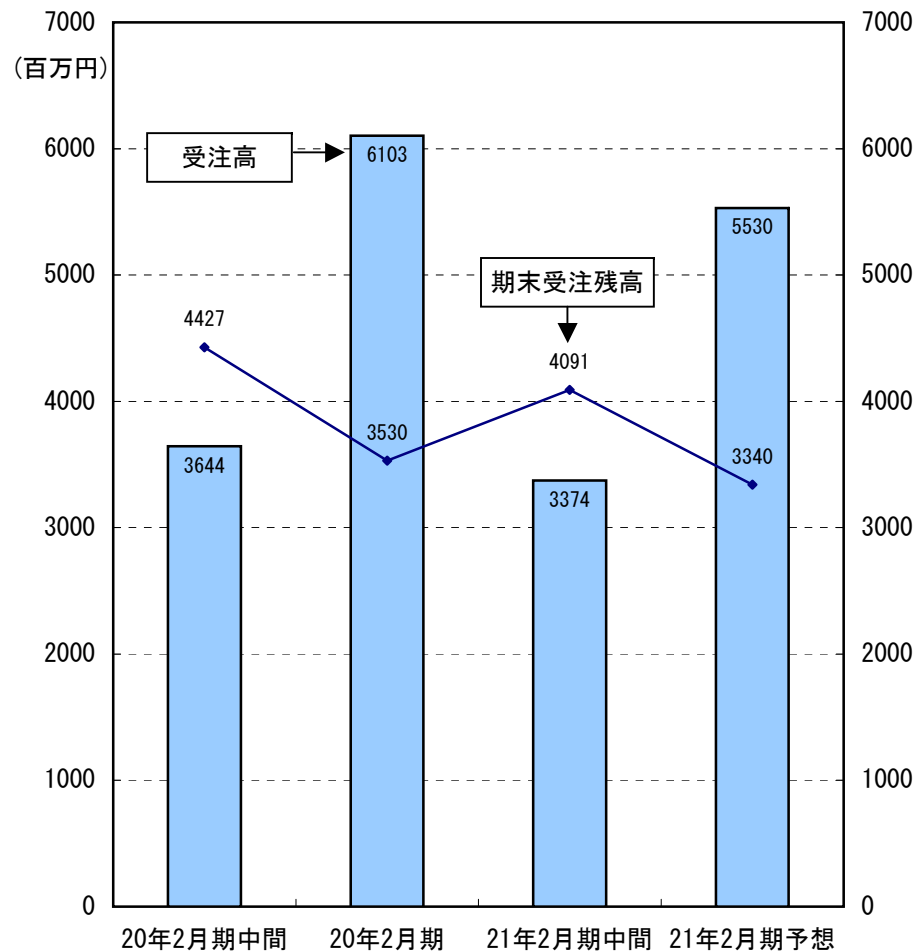
	当中間期末	前期末 20年2月期	増 減	説 明
流動資産	8,293	8,891	▲ 597	・現金及び預金2,343（期初比▲413） （うち、ユーロ建預金残高は€2,018千） ・売上債権 3,292（同 ▲239）
固定資産	3,747	3,809	▲ 61	
有形固定資産	2,621	2,702	▲ 80	
無形固定資産	108	122	▲ 14	
投資その他資産	1,017	984	32	
流動負債	4,035	4,744	▲ 709	・仕入債務 2,084（期初比▲457） ・未払法人税等 160（同 ▲179）
固定負債	574	566	8	
純資産	7,431	7,390	41	
自己資本	7,303	7,258	44	
少数株主持分	127	131	▲ 3	
総資産	12,041	12,700	▲ 659	

連結売上高の推移（セグメント別）

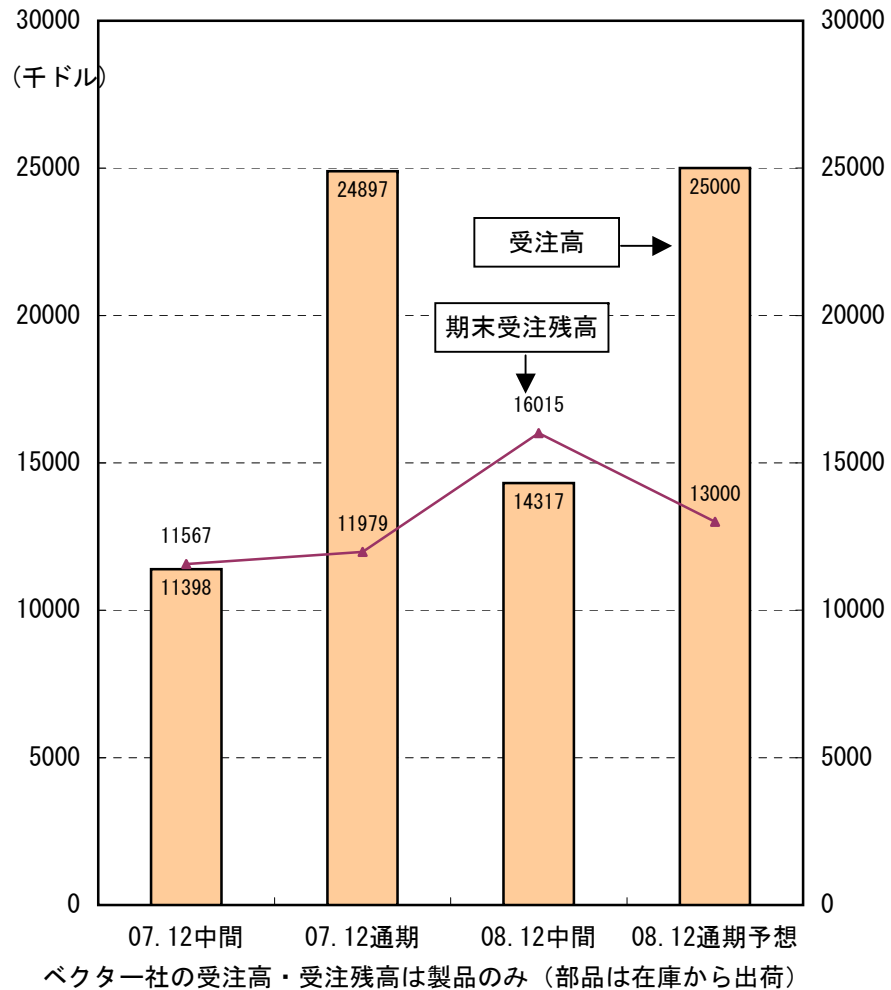


機械部門の受注高・期末受注残高の推移

＜当 社＞



＜ベクター社＞



平成21年2月期 通期業績予想

平成21年2月期の業績予想

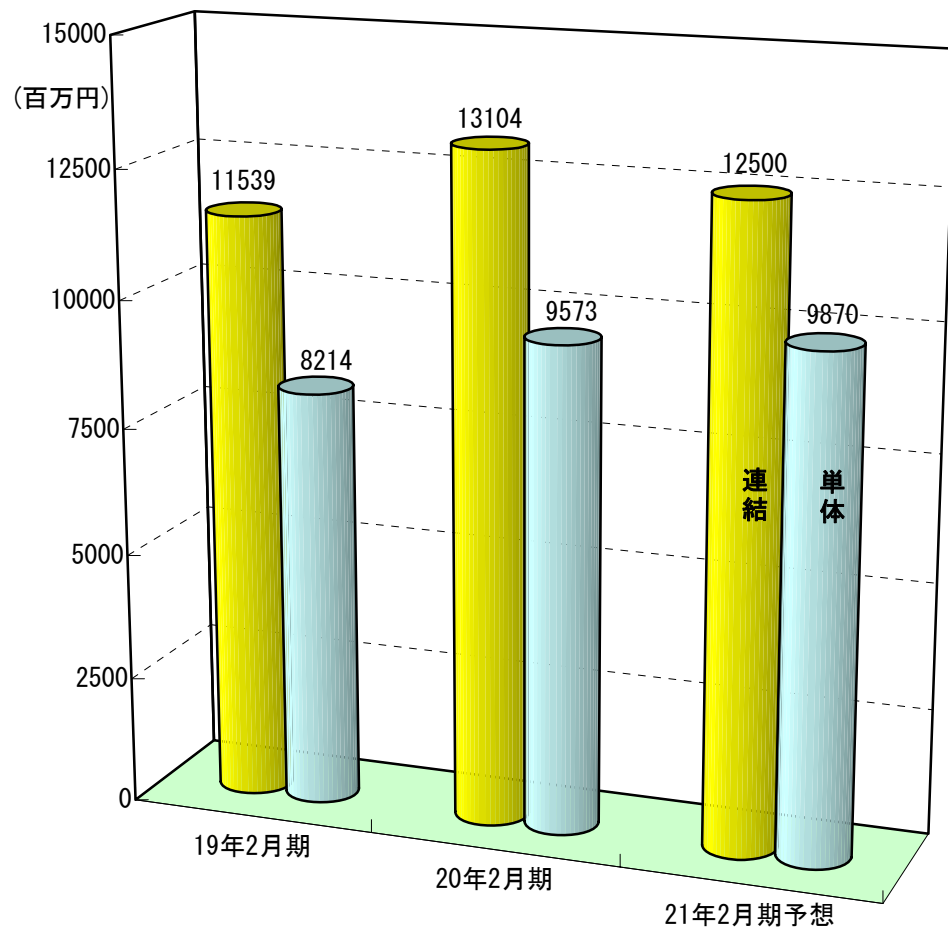
(百万円未満切り捨て)

連 結	当期予想 21年2月期	前 期 20年2月期	増 減	前期比	説 明
売上高	12,500	13,104	▲ 604	▲4.6%	《ベクター社》 ・5期連続で創業以来の売上高記録を更新する見通し ・数年後には、製造エリアの拡張も視野に ・2007年年初より「FREUND/VECTOR」の統一商標によるブランド戦略を展開
営業利益	950	931	19	2.0%	
経常利益	960	1,021	▲ 61	▲6.0%	
当期純利益	550	943	▲ 393	▲41.7%	

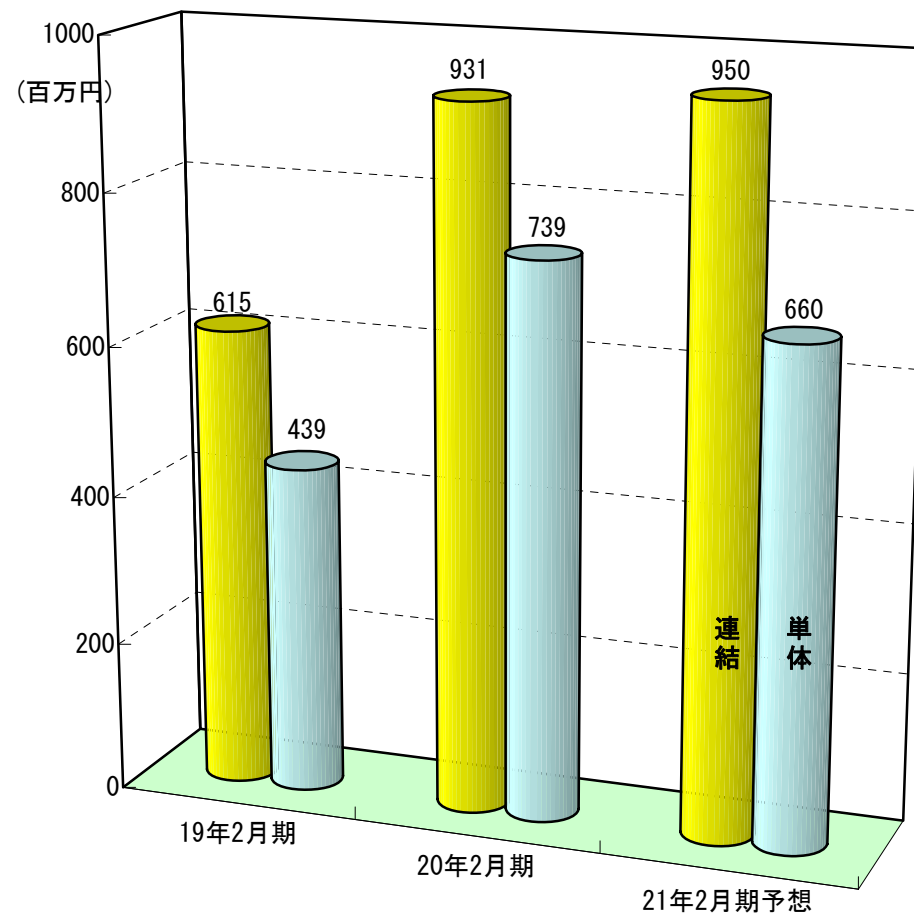
単 独	当期予想 21年2月期	前 期 20年2月期	増 減	前期比	説 明
売上高	9,870	9,573	297	3.1%	《機械部門》 ・通期受注は50億円台半ばを狙う ・自動錠剤コーティング装置を開発（新製品） 《化成品部門》 ・キトサンの皮膜技術をアイセロ化学㈱と共同開発し、大腸DDSを実現 ・直打用乳糖の製造移管 ⇒浜松工場での自社製造からドイツでの製造委託へ
営業利益	660	739	▲ 79	▲10.8%	
経常利益	710	828	▲ 118	▲14.3%	
当期純利益	400	452	▲ 52	▲11.6%	

売上高・営業利益の推移（予想）

【売上高】



【営業利益】



本資料に関するお問い合わせ

フロイント産業株式会社
経営管理本部財務経理グループ

TEL : 03-5908-2631

FAX : 03-5908-2651

E-mail : freund@freund.co.jp