

平成21年2月期
決算説明会資料

平成21年4月27日

フロイント産業株式会社
(コード番号6312)

《 目 次 》

(1) 平成21年2月期の総括	1
(2) 損益計算書(要約)	2
(3) 貸借対照表(要約)	3
(4) 売上高の推移	4
(5) 機械部門の受注高・期末受注残高の推移	5
(7) セグメント別事業計画	6
(8) 業績予想(要約)	7
(9) 売上高・営業利益の推移	8
(10) 欧州進出計画	9

平成21年2月期の総括

① 機械部門

《国内》①大手製薬企業の工場統廃合による需要

②ジェネリック医薬品企業の設備投資

③医薬品受託企業の設備投資

④海外向け大型案件

⇒売上高62億37百万円(前年同期比+7億96百万円)

《海外》①ジェネリック医薬品企業の設備投資

②東欧圏での新規開拓

・每期、複数の大型案件(1件1百万ドル超)を継続受注出来るようになり、5期連続して創業以来の売上高記録を更新

⇒売上高2,976万ドル(前年同期比+21万ドル)

合計⇒90億68百万円(前年同期比+3億72百万円)

② 化成品部門

・医薬品添加剤 …積極的な営業活動により増収も、原材料高騰により減益

・食品品質保持剤…原材料高騰、国内経済低迷による食品業界の冷え込み、他社との価格競争により減収減益

・栄養補助食品 …時流を反映した製品が好調による増収増益

⇒売上高44億9百万円(前年同期比+1百万円)

この結果、

売上高 … 134億78百万円(前年同期比 2.9%増)

営業利益… 9億58百万円(同 2.9%増)

経常利益… 10億56百万円(同 3.5%増)

となりました。

損益計算書（要約）

（百万円未満切捨て）

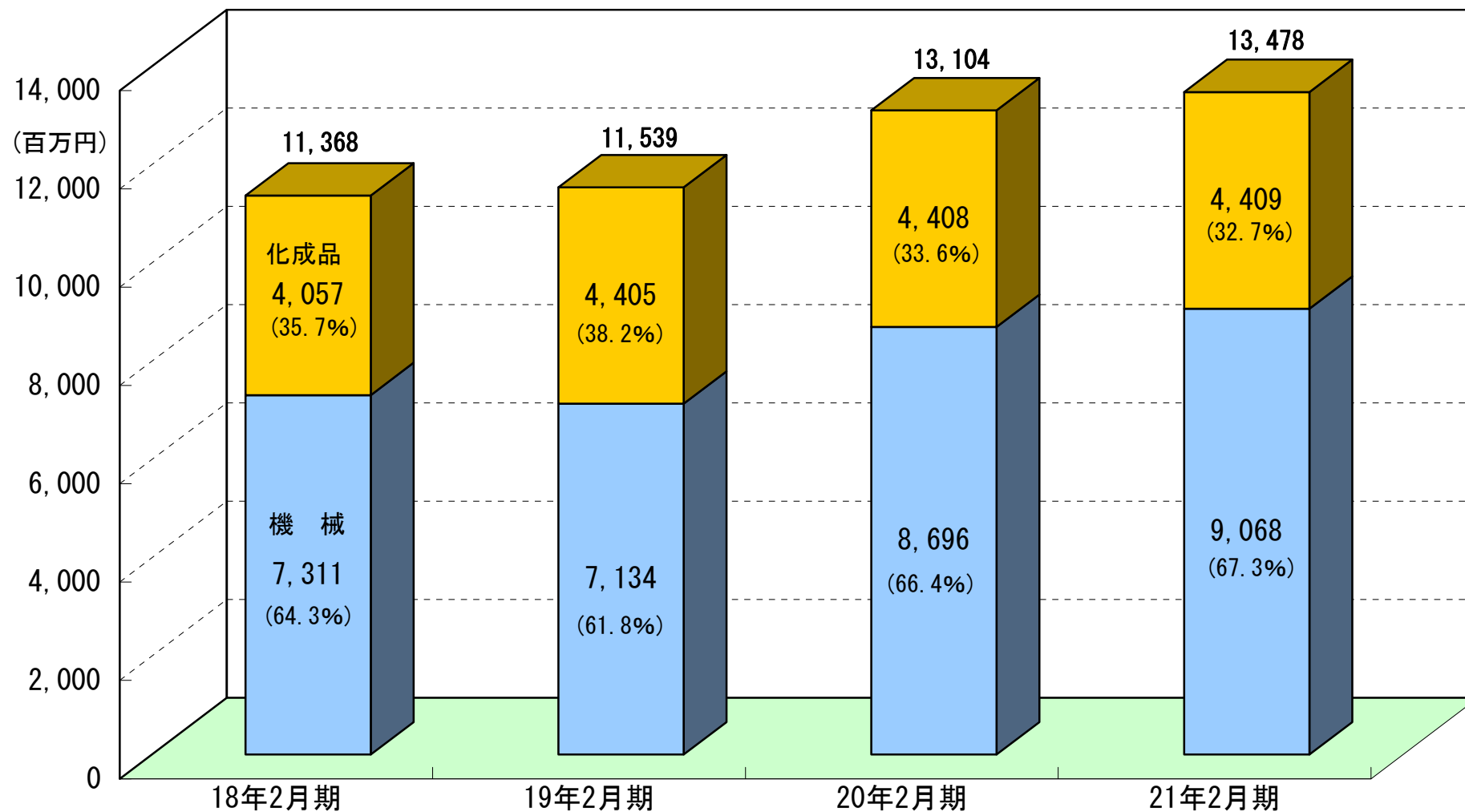
	20年2月期	21年2月期	増 減	前期比	説 明
売上高	13,104	13,478	373	2.9%	フロント産業 (+1,000) VPS社分 (▲280) 円高による影響 (▲427)
売上総利益	4,248	4,147	▲ 101	▲2.4%	粗利益率32.4%→30.8%
販管費	3,317	3,189	▲ 128	▲3.1%	VPS社分 (▲60) 円高による影響 (▲122)
営業利益	931	958	27	2.9%	
経常利益	1,021	1,056	35	3.5%	保険金収入 +25百万円
税引前当期利益	1,172	1,062	▲ 110	▲9.5%	VPS社株式売却益 (▲165百万円)
当期純利益	943	619	▲ 324	▲34.4%	

貸借対照表（要約）

（百万円未満切捨て）

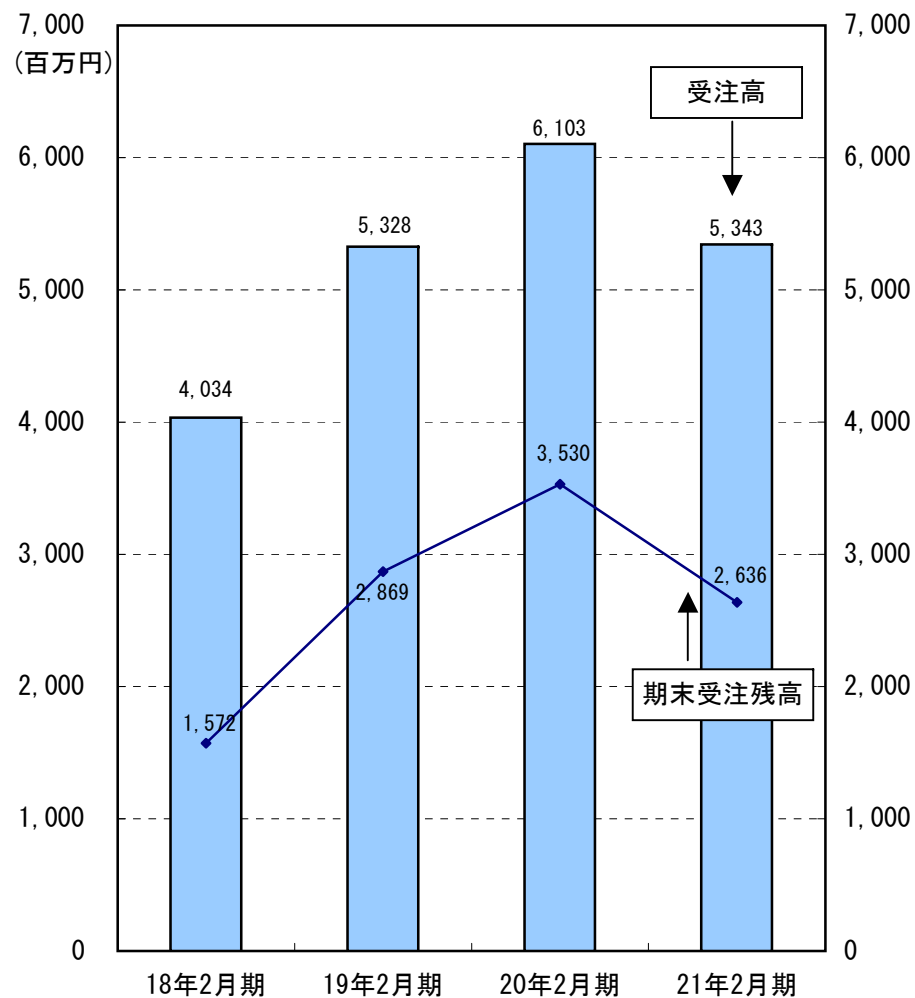
	20年2月期	21年2月期	増 減	説 明
流動資産	8,891	8,884	7	現預金 2,985（前期末比 +229） 売上債権 3,285（前期末比 ▲245）
固定資産	3,809	3,611	▲ 197	
有形固定資産	2,702	2,544	▲ 158	通常の減価償却費による減少
無形固定資産	122	95	▲ 27	
投資その他資産	984	972	▲ 12	
流動負債	4,744	4,434	▲ 310	仕入債務 2,670（前期末比 +129） 未払法人税等 186（前期末比 ▲153） 前受金 903（前期末比 ▲323）
固定負債	566	579	13	
純資産合計	7,390	7,481	91	
総資産	12,700	12,495	▲ 205	

売上高の推移

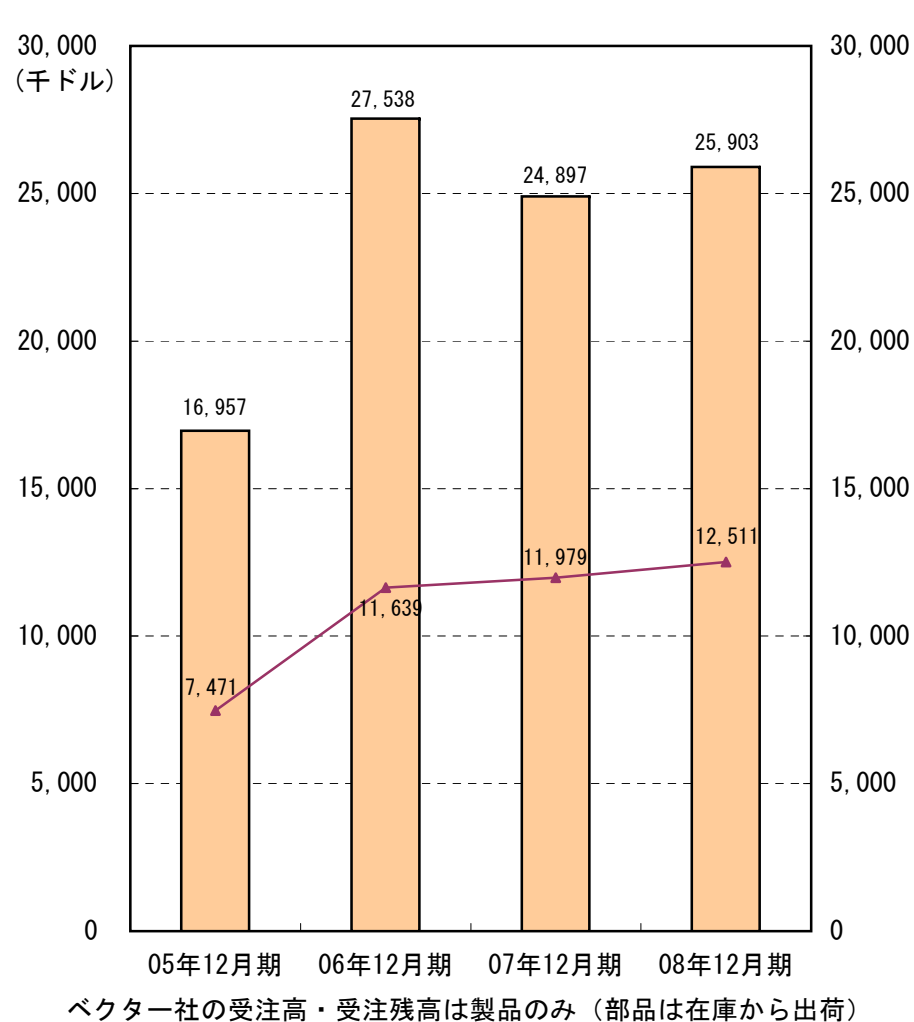


機械部門の受注高・期末受注残高の推移

＜当 社＞



＜ベクター社＞



セグメント別事業計画

■ 機械部門

- ① 当社
積極的営業活動により通期受注56億円台
- ② ベクター社
国内・外で大型案件を継続受注
新規顧客の開拓
- ③ ブランド戦略
当社及びベクター社による本年5月
開催のACHEMA（アヘマ）への出展

■ 化成品部門

- ① 医薬品添加剤
 - ・ 上市した新商材の業績への寄与
 - ・ 一部製品の海外での新たな生産体制（海外シフト）へ移行
- ② 食品品質保持剤
 - ・ 拡大している市場のさらなる深耕
 - ・ 進出した名古屋営業所を拠点として中部・北陸地方への積極攻勢
- ③ 栄養補助食品
 - ・ 当社独自の技術を活かした高付加価値商材の展開

業績予想（要約）

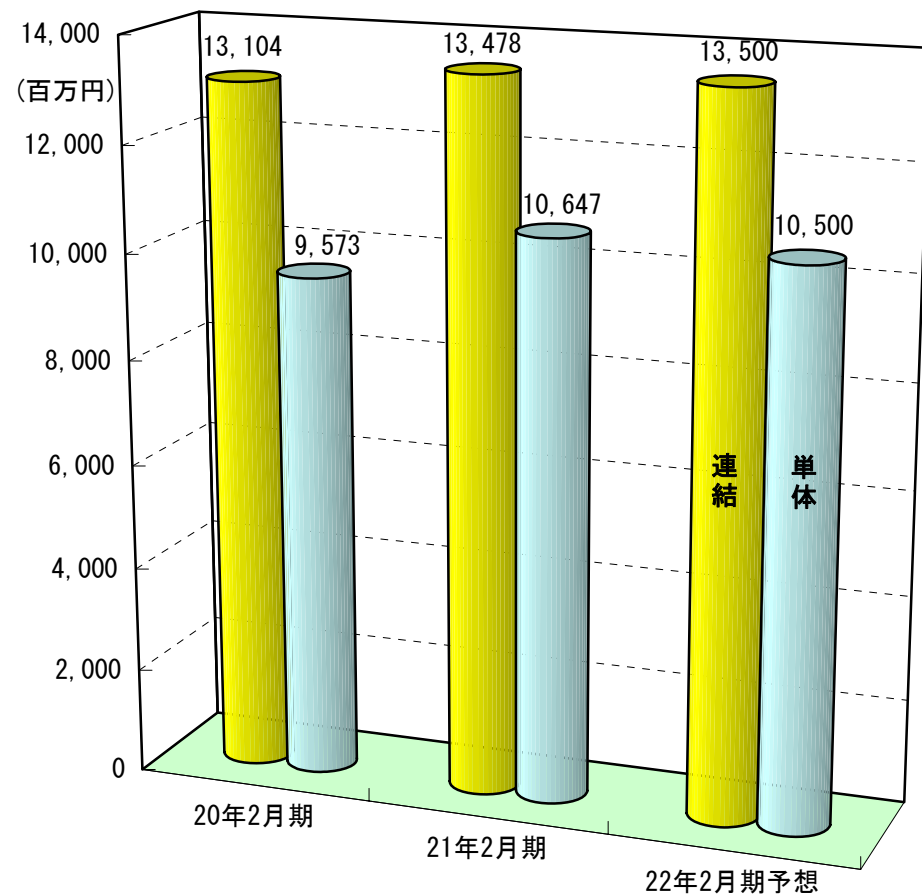
（百万円未満切捨て）

	21年2月期	22年2月期	増 減	前期比	説 明
売上高	13,478	13,500	+21	0.2%	
営業利益	958	960	+2	0.2%	
経常利益	1,056	1,100	+43	4.1%	
当期純利益	619	630	+10	1.7%	

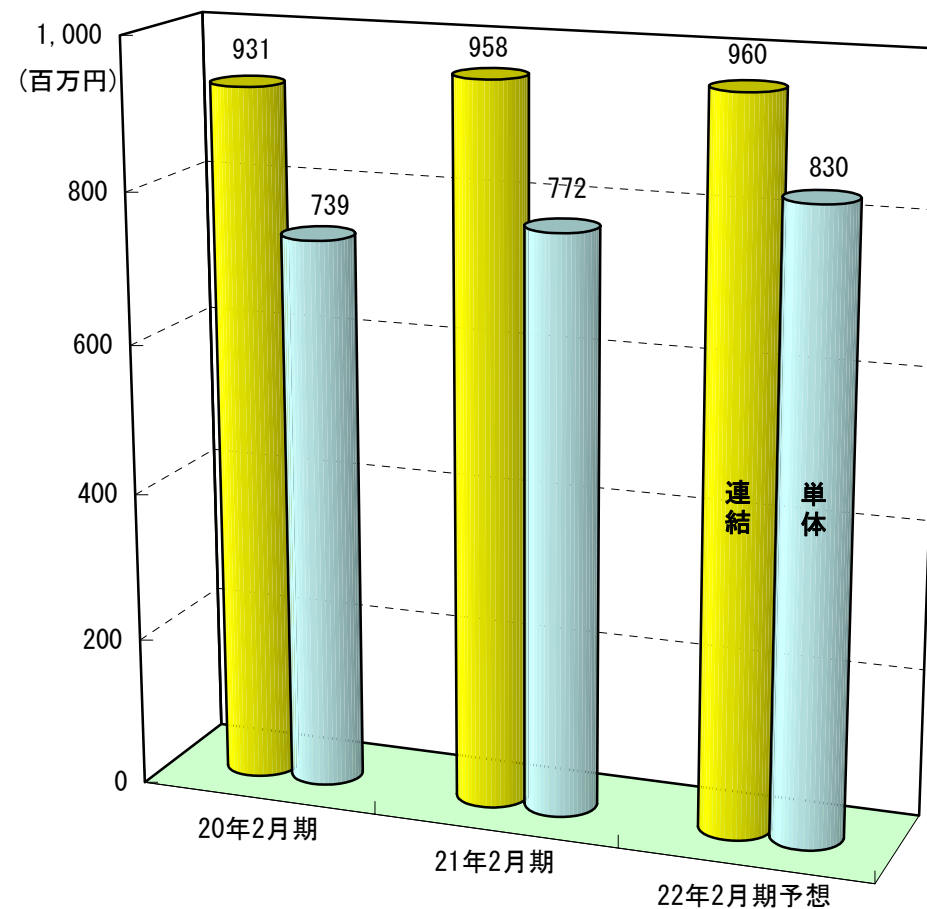
※. 通期平均為替レートは1ドル=95円を予想

売上高・営業利益の推移

【売上高】



【営業利益】



欧州進出計画

造粒及びコーティング技術をキーテクノロジーとした機械装置と、その装置と適合性のある医薬品添加剤の開発、これらを融合した事業の欧州進出

- ① 現地視察を数回行い、進出候補先の絞り込み
- ② 欧州経済の景気停滞感
- ③ 事業計画の策定と、実施時期の見極め

本資料に関するお問い合わせ

フロイント産業株式会社
経営管理本部財務経理グループ

TEL : 03-5908-2632

FAX : 03-5908-2651

E-mail : ir@freund.co.jp