



URL: <http://www.freund.co.jp/>

フロイント産業株式会社

(コード番号6312)

平成23年2月期 第2四半期決算説明会資料

平成22年10月28日

目次

| | | |
|-----------------------|-------|---|
| (1)平成23年2月期第2四半期の総括 | | 1 |
| (2)損益計算書(要約) | | 2 |
| (3)貸借対照表(要約) | | 3 |
| (4)売上高の推移 | | 4 |
| (5)機械部門の受注高・期末受注残高の推移 | | 5 |
| (6)業績予想(要約) | | 6 |
| (7)売上高・営業利益の推移 | | 7 |
| (8)FREUND PHARMATEC概況 | | 8 |

平成23年2月期第2四半期の総括

① 機械部門

《当社》

- ①国内向け売上は前年同期を上回る
- ②海外向け高収益大型案件の減少
⇒売上高24億42百万円(前年同期比△4億63百万円)
受注高...36億20百万円

《海外子会社》

- ①米国内景気回復遅延により減収減益
⇒売上高1,190万ドル(前年同期比△154万ドル、△1億98百万円)
受注高...1,455万ドル
- 売上高合計⇒34億70百万円(前年同期比△6億69百万円)
受注高合計⇒49億円

② 化成品部門

- ・医薬品添加剤 ...ワクチン用添加剤は堅調に推移
一部高収益製品の生産調整により、減収減益
- ・食品品質保持剤および栄養補助食品 ...増収基調を維持
⇒売上高25億46百万円(前年同期比+1億5百万円)

③連結グループ業績

売上高 ...60億16百万円(前年同期比 8.6%減)
営業利益... 2億49百万円(同 55.3%減)
経常利益... 2億22百万円(同 61.5%減)

損益計算書(要約)

(百万円未満切捨て)

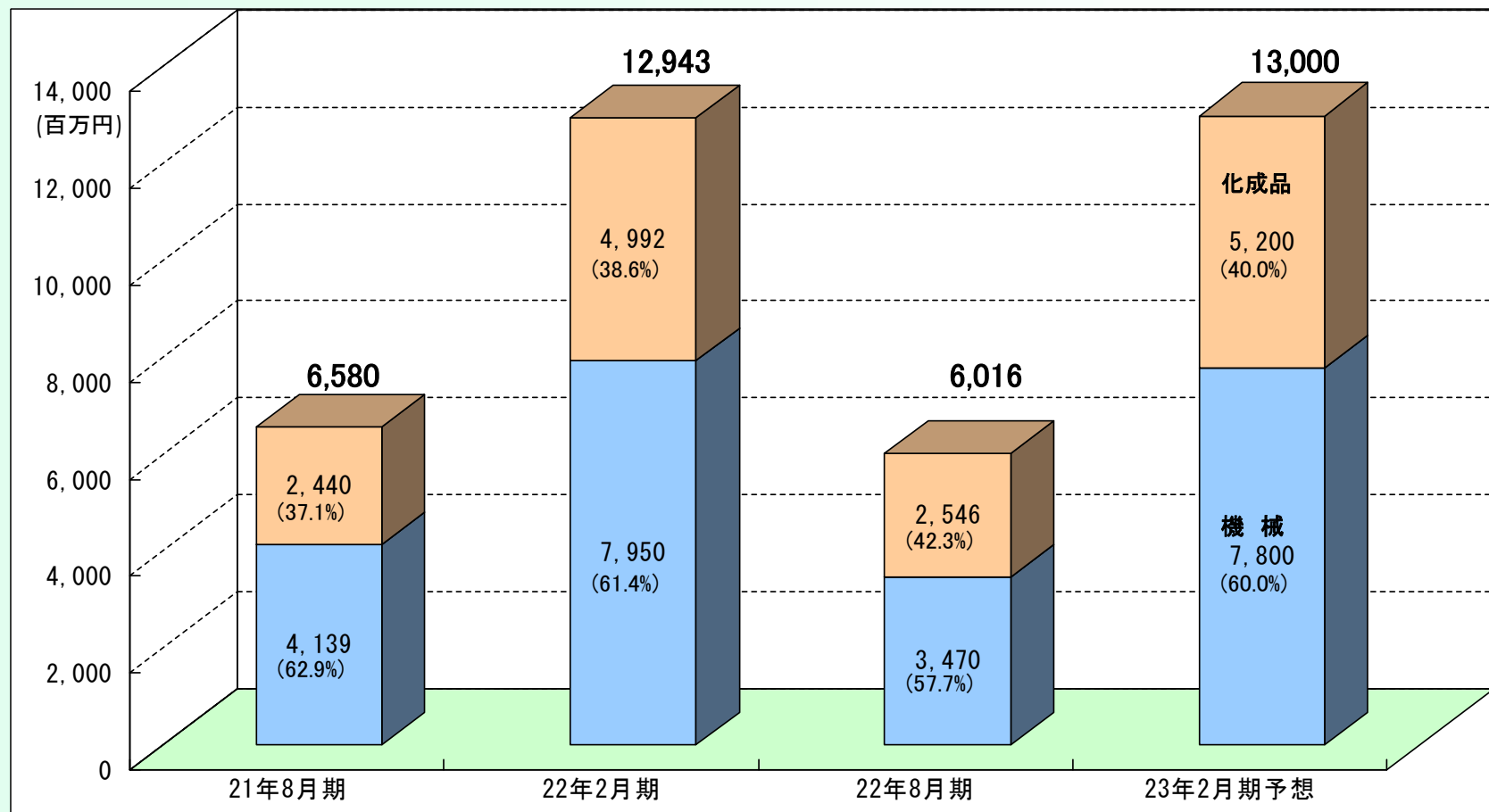
| | 前第2四半期 | 当第2四半期 | 増 減 | 前期末 | 説 明 |
|---------|--------|--------|-------|--------|---|
| 売上高 | 6,580 | 6,016 | ▲ 564 | 12,943 | フロイント産業 (▲358) Vector (▲198) Vector売上高うち円高による影響 (▲50) |
| 売上総利益 | 2,167 | 1,839 | ▲327 | 4,267 | 粗利益率32.9%→30.6% |
| 販管費 | 1,609 | 1,590 | ▲ 19 | 3,297 | |
| 営業利益 | 557 | 249 | ▲ 307 | 970 | |
| 経常利益 | 579 | 222 | ▲ 356 | 951 | 為替差損 ▲35 |
| 税引前当期利益 | 579 | 444 | ▲ 134 | 955 | 負ののれん発生益 +286 事務所移転費用 ▲59 |
| 当期純利益 | 326 | 336 | 10 | 563 | |

貸借対照表(要約)

(百万円未満切捨て)

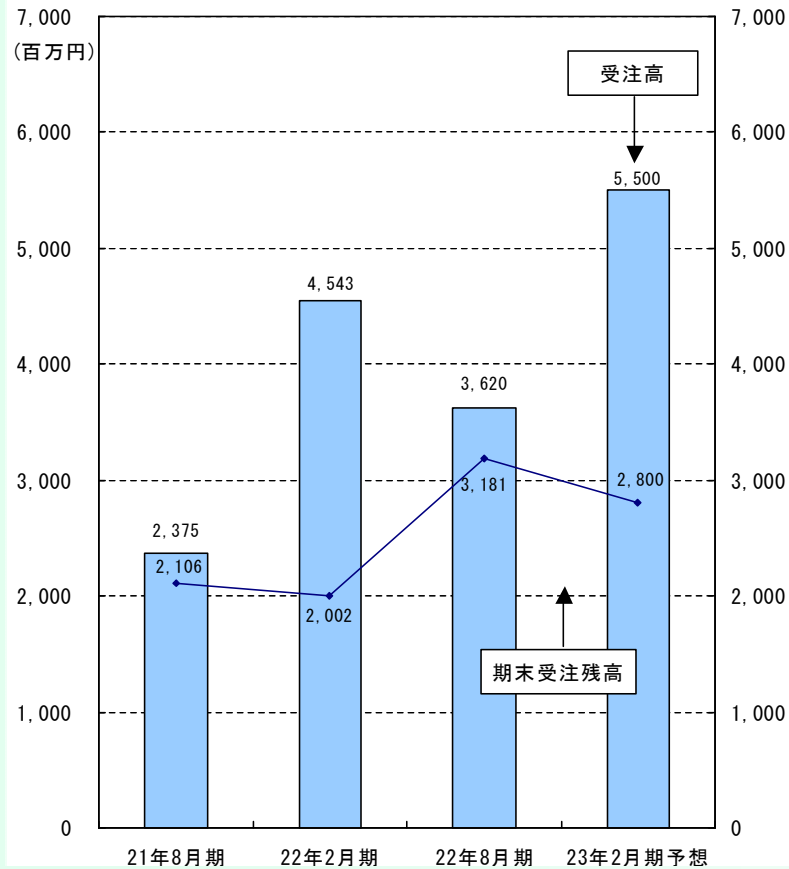
| | 前期末 | 当第2四半期 | 増 減 | 説 明 |
|---------|--------|--------|-------|---|
| 流動資産 | 8,482 | 8,291 | ▲ 191 | |
| 固定資産 | 3,566 | 4,111 | 544 | |
| 有形固定資産 | 2,531 | 2,989 | 457 | 設備投資による増加 前期末比+171 ターボ工業 +286 |
| 無形固定資産 | 66 | 52 | ▲ 13 | |
| 投資その他資産 | 969 | 1,068 | 99 | |
| 流動負債 | 3,527 | 3,702 | 175 | 未払法人税等 134 (前期末比 ▲46) 前受金 680 (前期末比 ▲38) ターボ工業流動負債 +194 |
| 固定負債 | 582 | 653 | 70 | |
| 純資産合計 | 7,939 | 8,046 | 106 | 利益剰余金 6,424 (前期末比 +206) 為替換算調整勘定▲651 (前期末比 ▲126) |
| 総資産 | 12,049 | 12,402 | 352 | |

売上高の推移

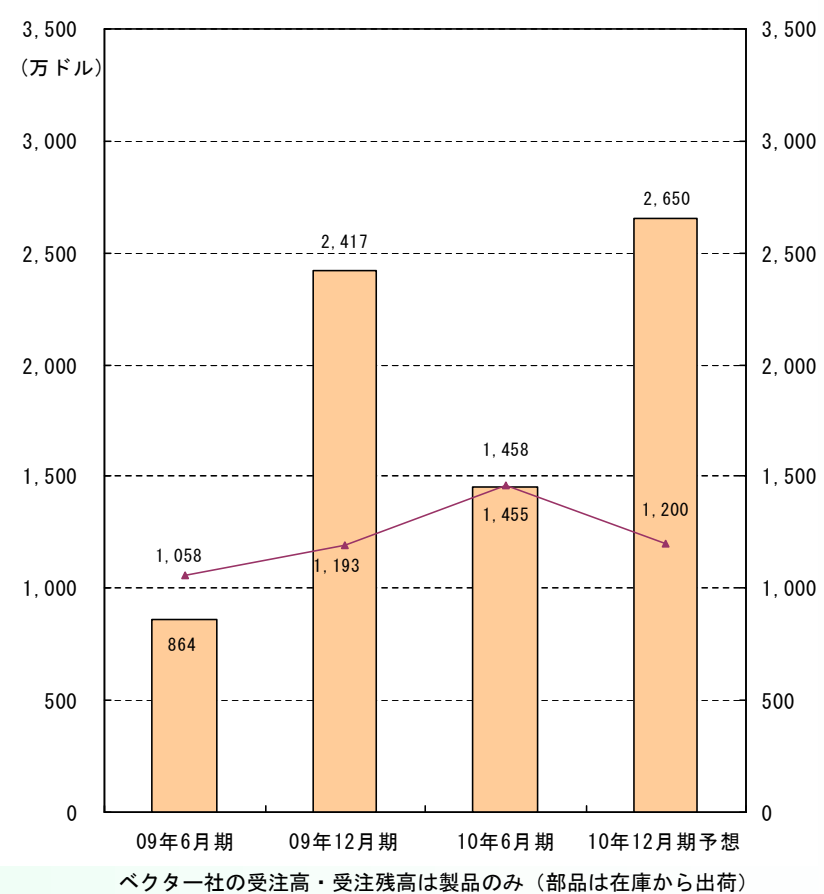


機械部門の受注高・期末受注残高の推移

< 当 社 >



< ベクター社 >

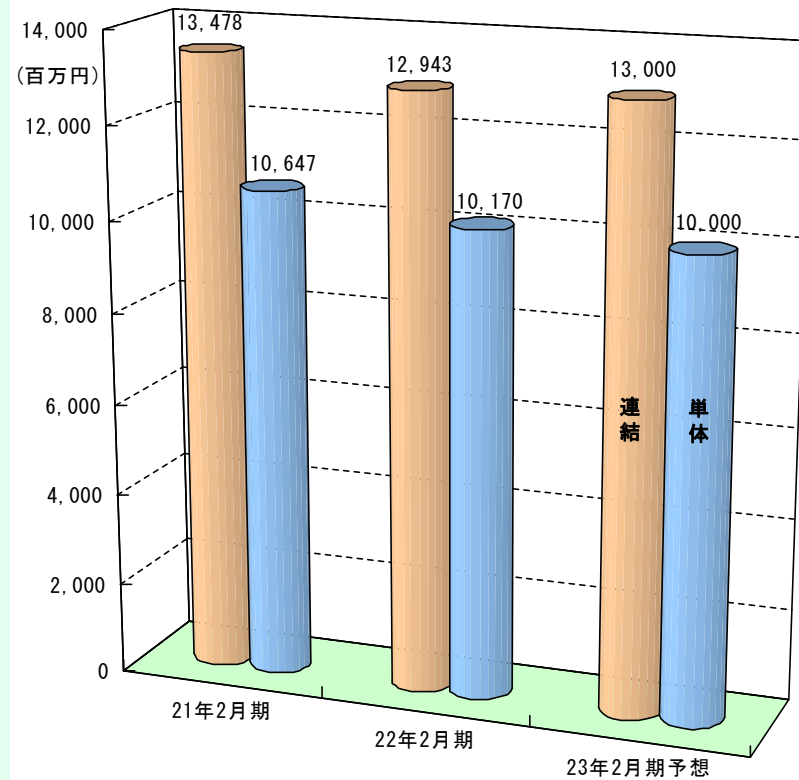


業績予想(要約)

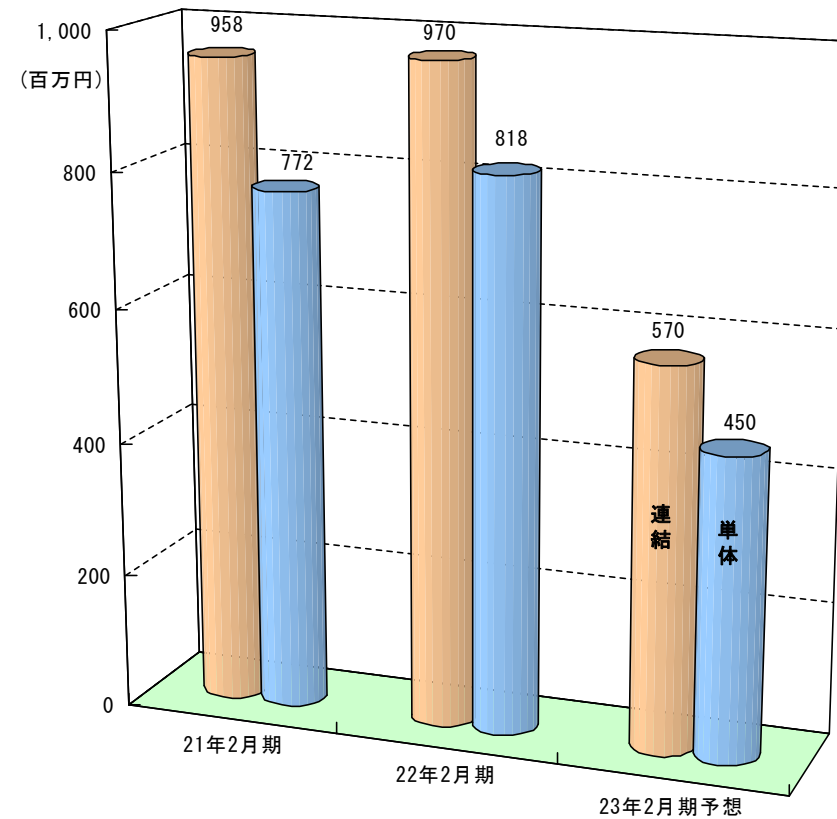
| 連 結 | 22年2月期 | 23年2月期 | 増 減 | 前期比 |
|-------|--------|--------|------|--------|
| 売上高 | 12,943 | 13,000 | +56 | 0.4% |
| 営業利益 | 970 | 570 | ▲400 | ▲41.3% |
| 経常利益 | 951 | 550 | ▲401 | ▲42.2% |
| 当期純利益 | 563 | 400 | ▲163 | ▲29.1% |

売上高・営業利益の推移

【売上高】



【営業利益】



FREUND PHARMATEC概況

7月下旬 ... 事業開始準備を開始
 当社より3名赴任
 現地採用6名

9月17日 ... 開所記念式典を行う
 アイルランド国首相を含む80名が出席



開所記念式典の様子
 現地新聞「Irish Independent」より



社屋外観

本資料に関するお問い合わせ

フロイント産業株式会社
管理本部経理部会計課

TEL: 03-5292-0254
FAX: 03-5292-0290
E-mail: ir@freund.co.jp