

フロイント産業株式会社  
「経済産業省認定GNT企業」

**JASDAQ**  
(証券コード 6312)

# 2020年2月期 第3四半期 決算説明資料

2020年1月9日

 **FREUND**

2020年2月期 第3四半期  
連結決算概況



## 連結決算サマリ

- 国内設備投資案件の想定を超える受注環境の悪化により受注は苦戦
- 機械セグメントはグループ各社ともに4Qに偏重
- 化成品は、医薬品添加剤のアジア向けが減収、品質保持剤は堅調

(単位：百万円)

	2019/2月期 第3四半期累計 実績	2020/2月期 第3四半期累計 実績	前年同期比増減		2020/2月期 予想 (19/4/9付)	2020/2月期 予想 (20/1/9付)
			金額	%		
売上高	13,243	11,110	△2,132	△16.1	17,500	17,000
営業利益	670	93	△577	△86.1	1,000	600
経常利益	770	111	△659	△85.5	1,000	600
当期純利益	523	37	△485	△92.8	700	350
一株純利益 (円)	31.08	2.25	△28.83	△92.8	41.80	20.90
設備投資	418	752	+333	+79.6	700	700
減価償却費	257	278	+21	+8.3	350	350
研究開発費	620	595	△25	△4.1	750	750

## 機械部門：概況

### ● 分野別売上高

- 医薬品関連：国内設備需要（環境）は低調、受注は苦戦
- 産業関連：中国・韓国向けが減速

### ● セグメント利益

- 子会社2社の赤字の影響もあり、大幅減益

(単位：百万円)

	2019/2月期	2020/2月期	前年同期比増減		2020/2月期	2020/2月期
	第3四半期累計	第3四半期累計	金額	%	予想	予想
	実績	実績			(19/4/10付)	(20/1/9付)
<b>売上高</b>	<b>8,723</b>	<b>6,749</b>	<b>△1,973</b>	<b>△22.6</b>	<b>11,500</b>	<b>11,000</b>
医薬品関連	7,068	5,710	△1,357	△19.2	-	-
産業関連	1,655	1,039	△616	△37.2	-	-
<b>営業利益</b>	<b>295</b>	<b>△142</b>	<b>△437</b>	<b>-</b>	<b>-</b>	<b>-</b>
<b>受注高</b>	<b>8,620</b>	<b>7,208</b>	<b>△1,412</b>	<b>△16.4</b>	<b>-</b>	<b>-</b>
医薬品関連	7,343	5,924	△1,419	△19.3	-	-
産業関連	1,277	1,284	+6	+0.5	-	-
<b>受注残高</b>	<b>5,818</b>	<b>5,994</b>	<b>+176</b>	<b>+3.0</b>	<b>-</b>	<b>-</b>
医薬品関連	5,288	5,228	△60	△1.1	-	-
産業関連	529	765	+236	+44.7	-	-
<b>為替 (円/ドル：+は円安)</b>	<b>110.44</b>	<b>108.87</b>	<b>△1.57円/ドル</b>	<b>△1.4</b>	<b>105.00</b>	<b>105.00</b>

## 機械部門：グループ会社別動向

- 単体 : トップラインの低下により固定費割合が増加
- FREUND-VECTOR社 : 極端な4Q偏重で1～3Qは赤字
- フロイント・ターボ社 : 新事業拠点、新製品開発費用の増加を吸収できず

(単位：百万円)

	2019/2月期	2020/2月期	前年同期比増減		2020/2月期	2019/2月期
	第3四半期累計 金額	第3四半期累計 金額	金額	%	予想 (19/4/10付)	予想 (20/1/9付)
<b>売上高</b>	<b>8,723</b>	<b>6,749</b>	<b>△1,973</b>	<b>△22.6</b>	<b>11,500</b>	<b>11,000</b>
単体	5,589	4,130	△1,458	△26.1	—	—
FREUND-VECTOR社	2,213	2,126	△87	△3.9	—	—
フロイント・ターボ社	1,485	823	△662	△44.6	—	—
<b>営業利益</b>	<b>295</b>	<b>△142</b>	<b>△437</b>	<b>-</b>	<b>—</b>	<b>—</b>
単体	537	134	△402	△74.9	—	—
FREUND-VECTOR社	△227	△195	-	-	—	—
フロイント・ターボ社	△14	△81	-	-	—	—
<b>受注高</b>	<b>8,620</b>	<b>7,208</b>	<b>△1,412</b>	<b>△16.4</b>	<b>—</b>	<b>—</b>
単体	4,729	3,771	△958	△20.3	—	—
FREUND-VECTOR社	2,919	2,404	△515	△17.6	—	—
フロイント・ターボ社	971	1,032	+60	+6.3	—	—
<b>受注残高</b>	<b>5,818</b>	<b>5,994</b>	<b>+176</b>	<b>+3.0</b>	<b>—</b>	<b>—</b>
単体	3,506	3,685	+179	+5.1	—	—
FREUND-VECTOR社	2,000	1,604	△396	△19.8	—	—
フロイント・ターボ社	310	704	+393	+126.5	—	—

## 機械部門：地域別動向

- 日本：案件数の減少、新製品が収益寄与できず
- 北南米：米州は前年同期とほぼ同水準
- 欧州：前年並みの水準
- その他（アジア）：インド・中国電池向けが減速

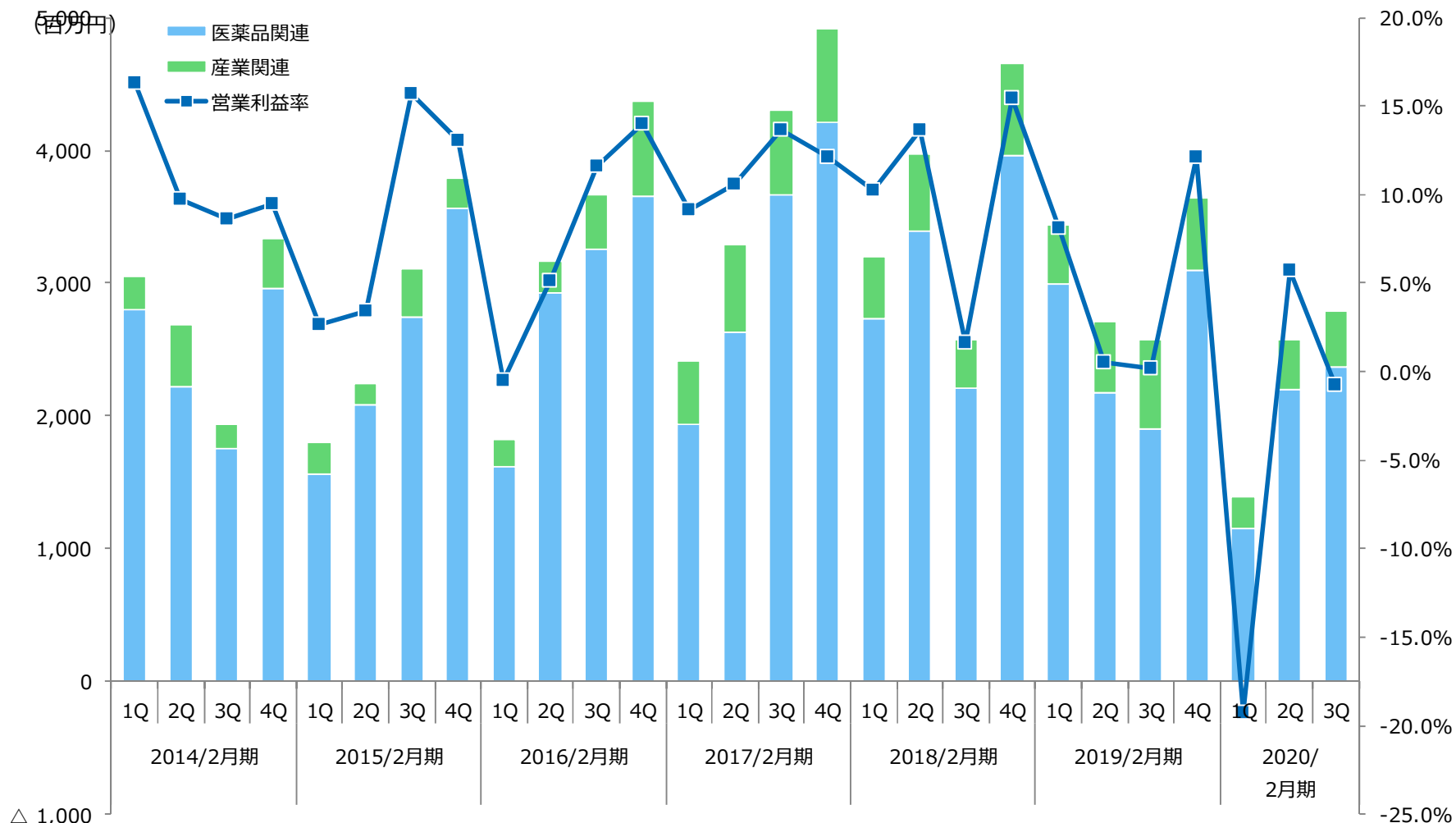
(単位：百万円)

	2019/2月期 第3四半期累計 金額	2020/2月期 第3四半期累計 金額	前年同期比増減		2020/2月期 予想 (19/4/10付)	2020/2月期 予想 (20/1/9付)
			金額	%		
売上高	8,723	7,080	△1,642	△18.8	11,500	11,000
日本	5,846	4,265	△1,581	△27.0	—	—
海外	2,876	2,489	△387	△13.5	—	—
北米・南米	1,726	1,743	+16	+1.0	—	—
欧州・アフリカ	270	236	△34	△12.7	—	—
中東・アジア・太平洋	879	509	△369	△42.1	—	—

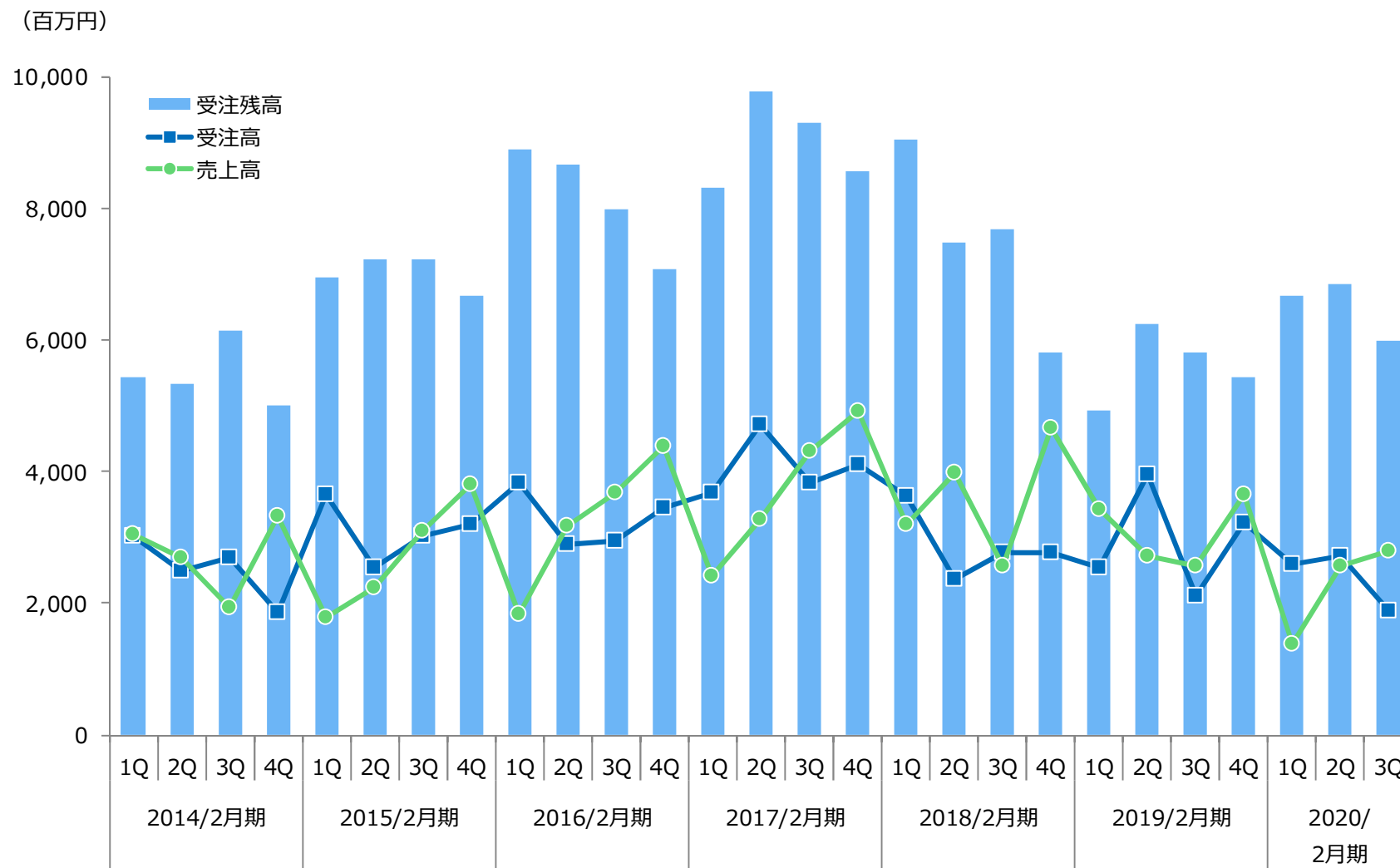
# 機械部門：四半期推移（分野別業績）

【売上高】

【営業利益率】

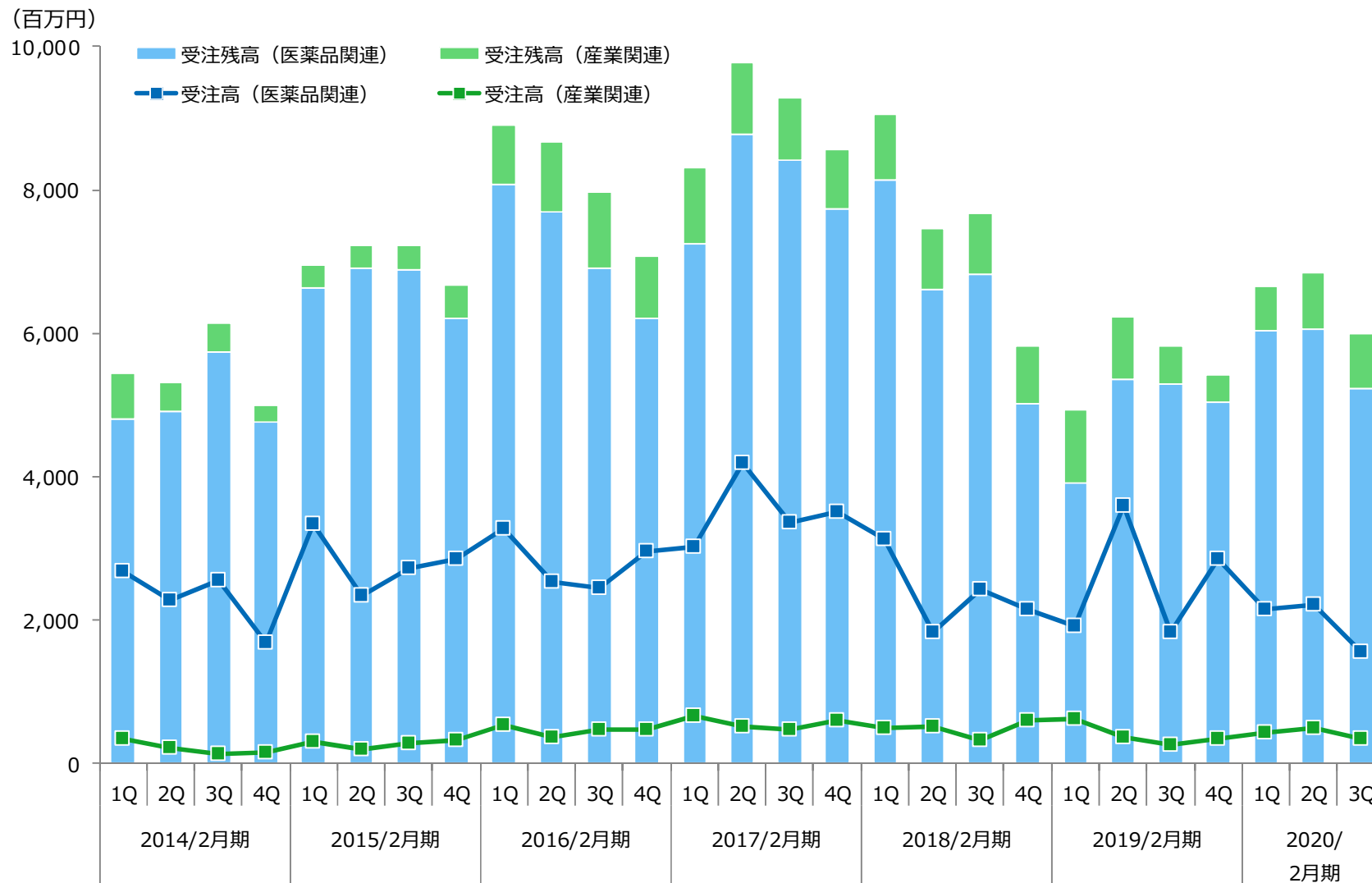


# 機械部門：四半期推移（売上高・受注高・受注残高）





# 機械部門：四半期推移（分野別受注高・受注残高）



## 化成品部門：概況

- 売上高
  - 医薬品添加剤：国内は堅調
  - 食品品質保持剤：海外市場開拓を含め計画どおりに推移
  - 輸出：インド向け大型案件の減収
- セグメント利益：セールスマックス改善で増益

(単位：百万円)

	2019/2月期	2020/2月期	前年同期比増減		2020/2月期	2020/2月期
	第3四半期累計	第3四半期累計	金額	%	予想	予想
	金額	金額	金額		(19/4/10付)	(20/1/9付)
<b>売上高</b>	<b>4,519</b>	<b>4,360</b>	<b>△159</b>	<b>△3.5</b>	<b>6,000</b>	<b>6,000</b>
医薬品添加剤	2,346	2,271	△75	△3.2	—	—
食品品質保持剤	1,650	1,583	△67	△4.1	—	—
新規食品	522	506	△16	△3.1	—	—
(輸出売上高) ※ 1	301	111	△189	△62.9	—	—
<b>営業利益</b>	<b>781</b>	<b>652</b>	<b>△128</b>	<b>△16.5</b>	<b>—</b>	<b>—</b>

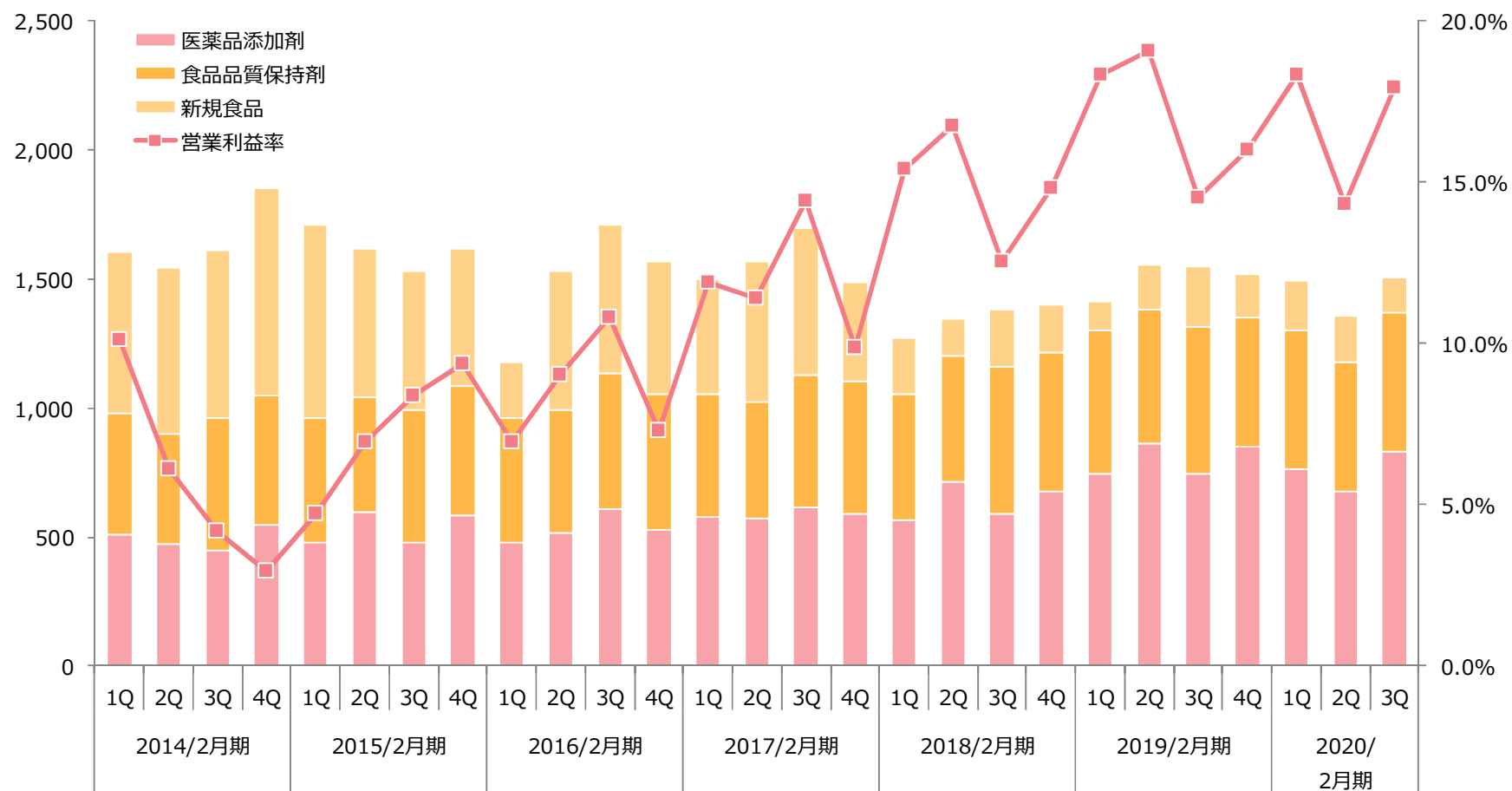
※ 1 主な輸出先：インド・韓国・台湾

# 化成品部門：四半期推移（分野別業績）

【売上高】

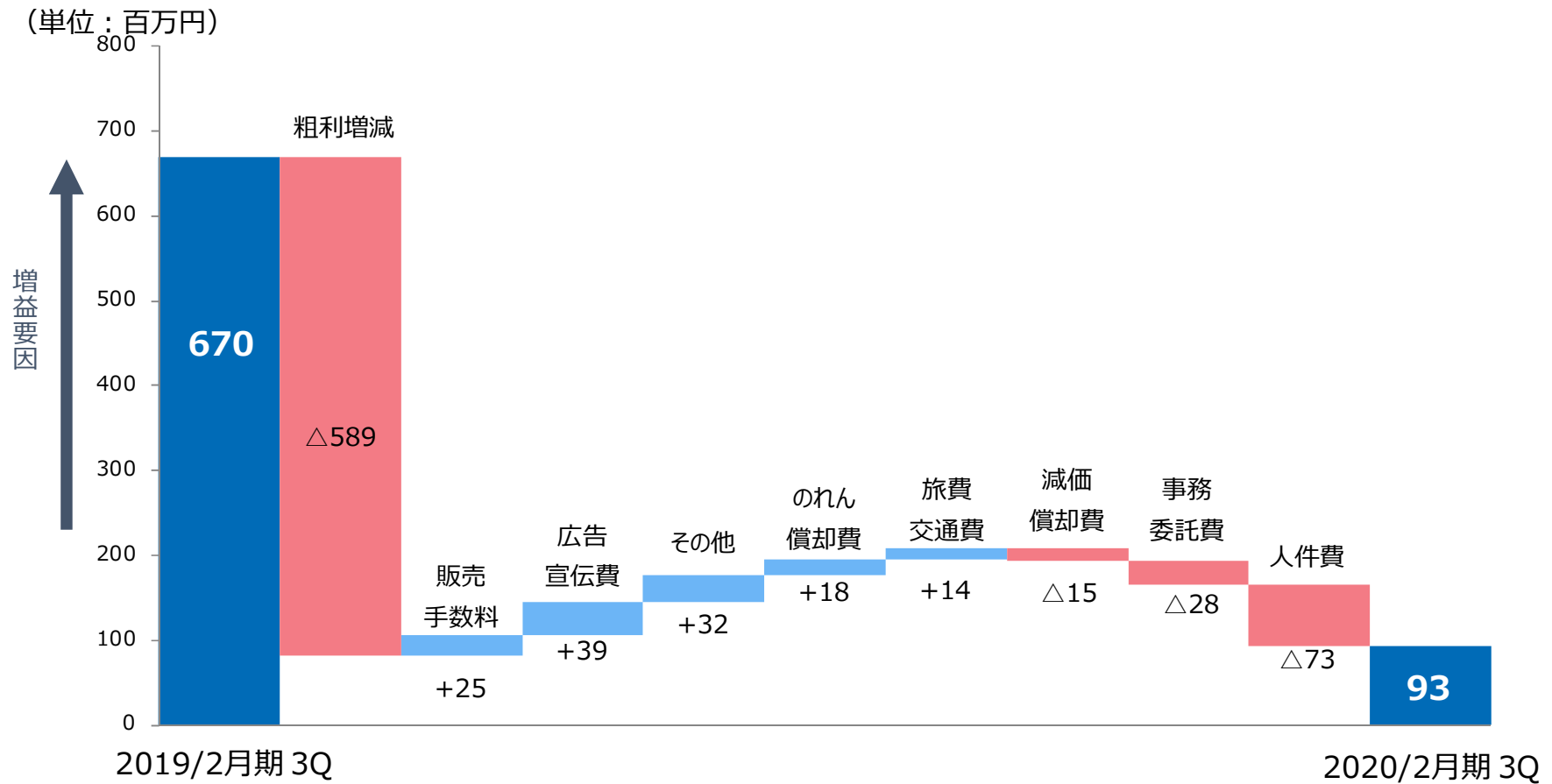
(百万円)

【営業利益率】



# 連結営業利益増減分析

- 減少による粗利の減少
- 販管費は営業活動上の自然な増減



---

**〈お問い合わせ先〉**  
フロイント産業株式会社  
経営企画部 IR/広報室

TEL:03-6890-0767  
FAX:03-6890-0870  
**E-Mail : ir@freund.co.jp**

当社IRサイトもご覧ください。 <http://www.freund.co.jp>

本資料には当社の計画、見通し、経営戦略および経営方針に基づいた「将来予測に関する記載」が含まれております。この「将来予測に関する記載」には発表日時点までに入手可能な情報に基づいた経営判断や前提が述べられております。そのため諸与件の変化により、実際の業績は「将来予測に関する記載」とは異なる結果となる可能性があります。従って本資料における業績予想などの「将来予測に関する記載」が将来に亘って正確であることを保証するものではないことを、ご了解いただきますようお願い致します。なお、掲載内容について当社はあらゆる面から細心の注意を払っておりますが、それらには誤りやタイプミス等が含まれる可能性があります。