

フロイント産業株式会社
「経済産業省認定GNT企業」

JASDAQ
(証券コード 6312)

2021年2月期 第3四半期 決算説明資料

2021年1月8日

 **FREUND**

2021年2月期 第3四半期
連結決算概況



連結決算サマリ

- 売上高は、前年同期比△2.3%と微減収
- トップラインの減少を販管費削減で補い、営業利益は前年同期比+320.4%と増益
- 四半期純利益は、前年同期比+634.0%と大幅増益
- 年間配当予想は、従来の「未定」から「1株当たり20円」へ修正

(単位：百万円)

	2020/2月期 第3四半期 累計実績	2021/2月期 第3四半期 累計実績	前年同期比増減		2021/2月期 予想
			金額	%	
売上高	11,110	10,852	△258	△2.3	17,800
営業利益	93	391	+298	+320.4	1,000
経常利益	111	435	+324	+290.9	1,000
四半期純利益	37	277	+239	+634.0	700
一株純利益 (円)	2.25	16.55	+14.30	+635.6	41.80
減価償却費	278	300	+21	+7.7	—
研究開発費	595	382	△212	△35.6	—
配当金 (年間予想)	—	—	—	—	20.00

機械部門：概況

- 分野別売上高
 - 医薬品関連：国内売上は堅調、米国子会社は出荷の遅延等により苦戦
 - 産業関連：海外案件の進捗の遅れ等により微減収
- セグメント利益
 - 米国子会社の補助金要因（約2.1百万ドル）に加え、Gr全体で経費削減を図り、大幅増益
- 受注
 - 受注高・受注残高ともに前年同期比好調を維持

(単位：百万円)

	2020/2月期	2021/2月期	前年同期比増減		2021/2月期 予想
	第3四半期 累計実績	第3四半期 累計実績	金額	%	
売上高	6,749	6,472	△277	△4.1	12,000
医薬品関連	5,710	5,487	△223	△3.9	—
産業関連	1,039	985	△54	△5.2	—
営業利益	△142	357	+499	-	—
受注高	7,208	9,084	+1,875	+26.0	—
医薬品関連	5,924	7,874	+1,950	+32.9	—
産業関連	1,284	1,209	△74	△5.8	—
受注残高	5,994	7,389	+1,395	+23.3	—
医薬品関連	5,228	6,534	+1,306	+25.0	—
産業関連	765	854	+88	+11.6	—
為替 (円/ドル：+は円安)	108.87	106.53	△2.34円/ドル	△2.1	105.00

機械部門：グループ会社別動向

- 単体 : 前年同期比 増収・増益
- FREUND-VECTOR社 : トップラインは苦戦するも、補助金要因により黒字確保
- フロイント・ターボ社 : 前年同期比増収・増益だが依然赤字計上
- 子会社2社ともに、4Q偏重もあり、補助金要因を除いても通期で黒字確保の見込み

(単位：百万円)

	2020/2月期	2021/2月期	前年同期比増減		2021/2月期 予想
	第3四半期 累計金額	第3四半期 累計金額	金額	%	
売上高	6,749	6,472	△277	△4.1	12,000
単体	4,130	4,400	+270	+6.5	—
FREUND-VECTOR社	2,126	1,642	△484	△22.8	—
フロイント・ターボ社	823	906	+83	+10.1	—
営業利益	△142	357	+499	-	-
単体	134	384	+250	+185.4	—
FREUND-VECTOR社	△195	27	+222	-	—
フロイント・ターボ社	△81	△54	+26	-	—
受注高	7,208	9,084	+1,875	+26.0	-
単体	3,771	5,166	+1,394	+37.0	—
FREUND-VECTOR社	2,404	3,059	+655	+27.3	—
フロイント・ターボ社	1,032	858	△174	△16.9	—
受注残高	5,994	7,389	+1,395	+23.3	-
単体	3,685	4,707	+1,021	+27.7	—
FREUND-VECTOR社	1,604	2,148	+543	+33.9	—
フロイント・ターボ社	704	533	△170	△24.2	—

機械部門：地域別動向

- 日本：前年同期比微減
- 海外：コロナ禍の影響により、南米向けが大幅減少
アジアでは、中国向けが好調

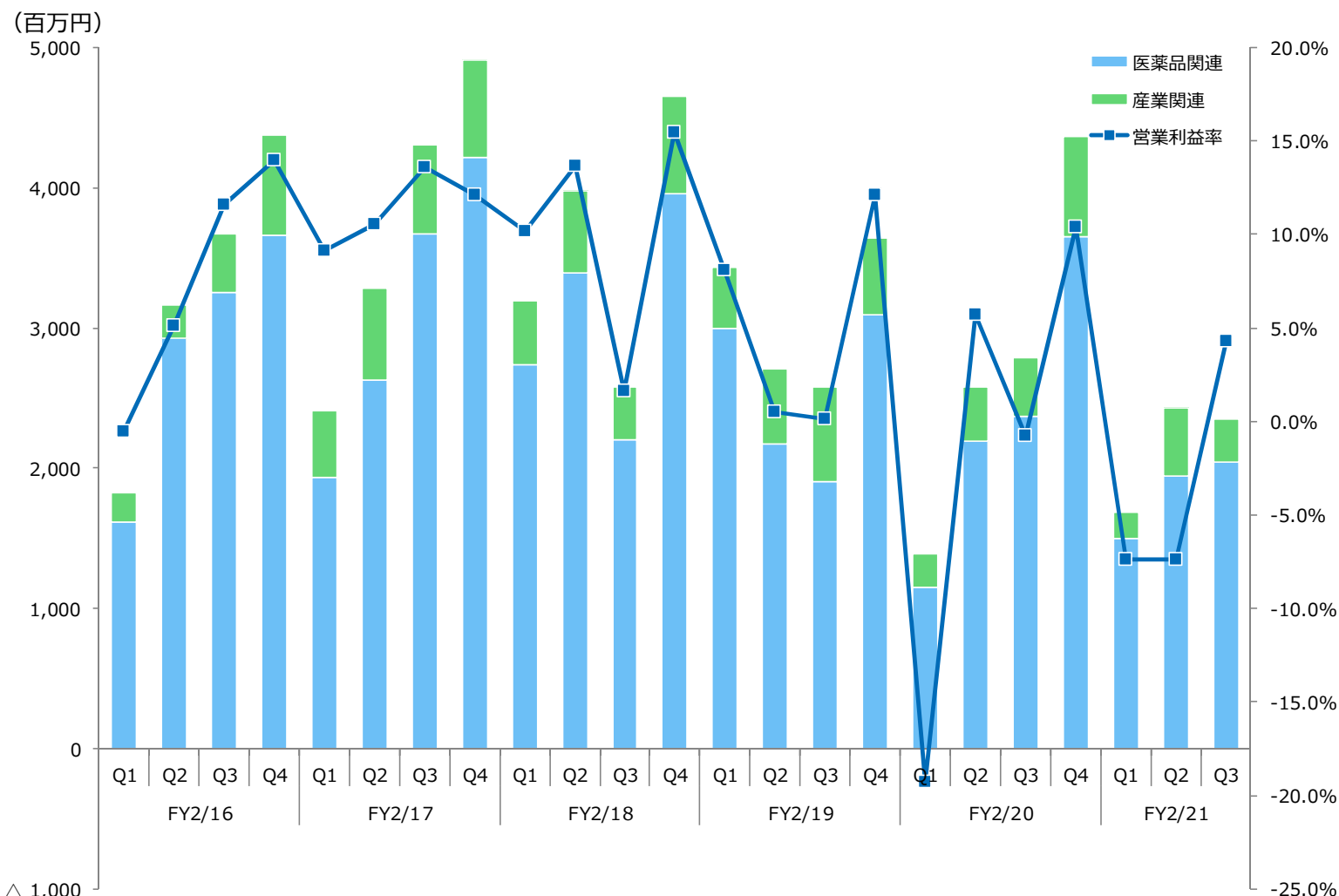
(単位：百万円)

	2020/2月期 第3四半期 累計金額	2021/2月期 第3四半期 累計金額	前年同期比増減		2021/2月期 予想
			金額	%	
売上高	7,080	6,472	△608	△8.6	12,000
日本	4,265	4,232	△32	△0.8	—
海外	2,489	2,240	△248	△10.0	—
北米・南米	1,743	1,014	△728	△41.8	—
欧州・アフリカ	236	258	+22	+9.5	—
中東・アジア・太洋州	509	966	+457	+89.7	—

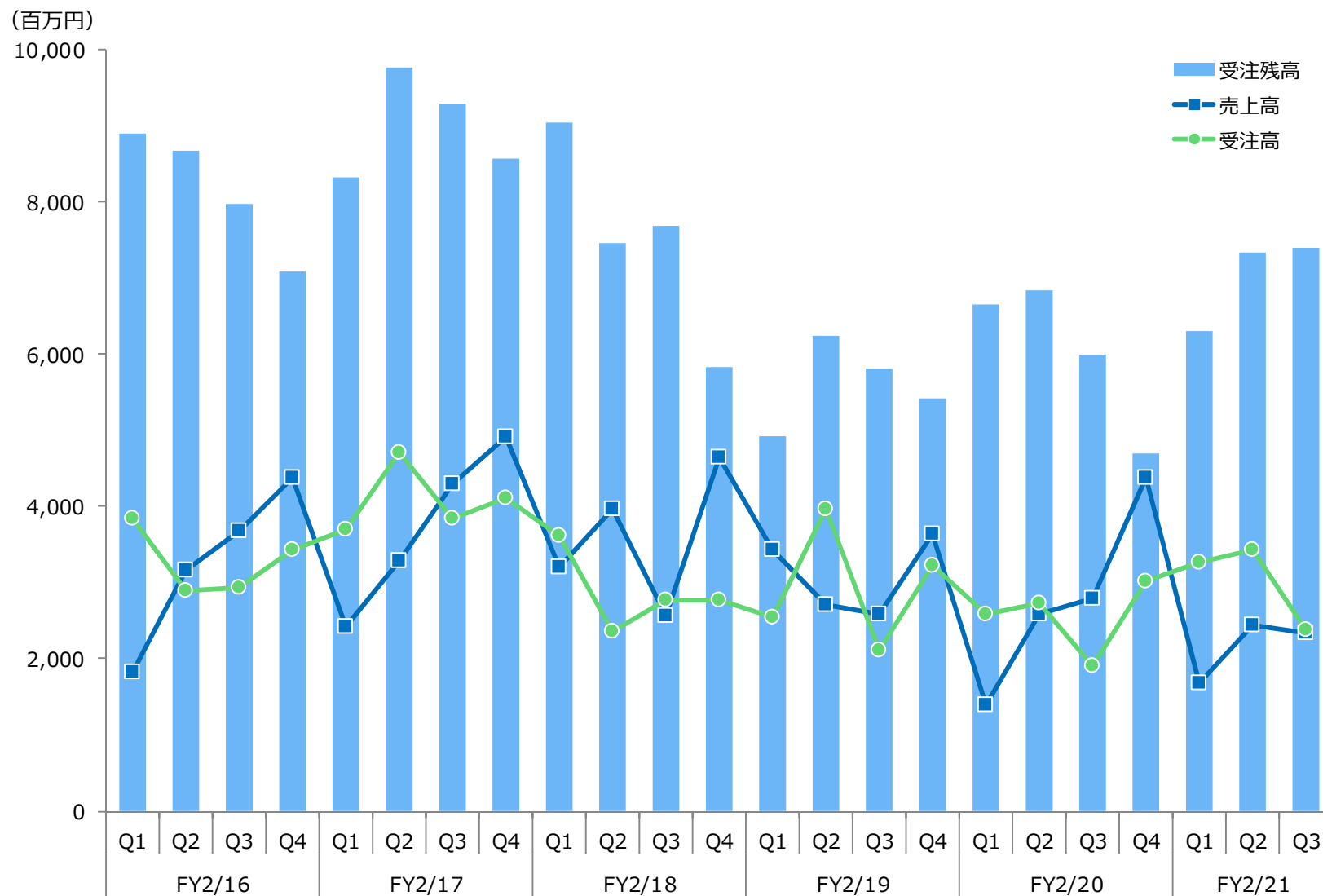
機械部門：四半期推移（分野別業績）

【売上高】

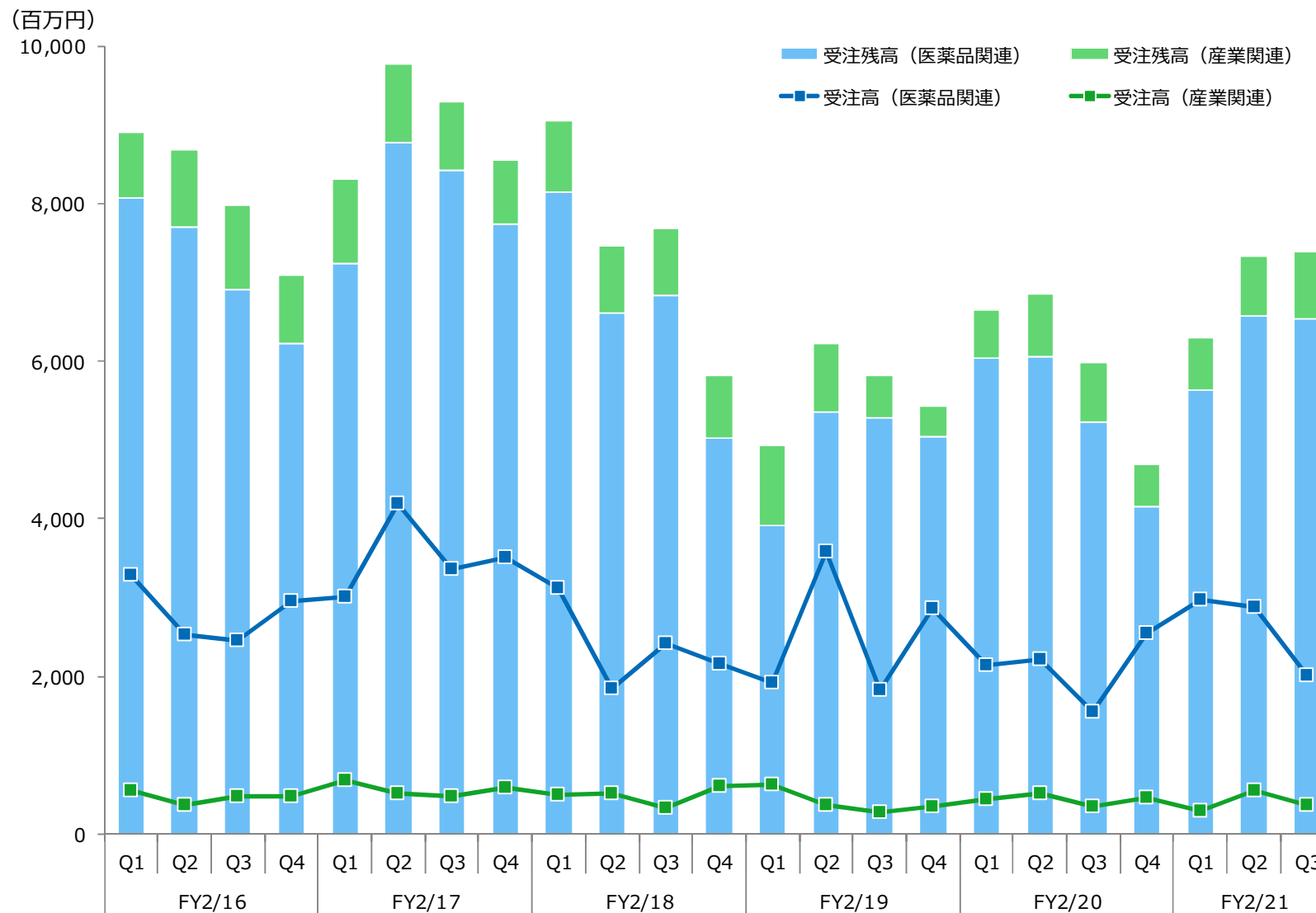
【営業利益率】



機械部門：四半期推移（売上高・受注高・受注残高）



機械部門：四半期推移（分野別受注高・受注残高）



化成品部門：概況

● 売上高

- 医薬品添加剤 : 国内ユーザーの生産調整等により減収
- 食品品質保持剤 : コロナ禍による菓子類の販売低迷の影響により減収
- 健康食品 : ユーザーの在庫積み増し需要により大幅増収
- 輸出 : 医薬品添加剤の海外販売の裾野拡大中

● セグメント利益 : 利益率の低い製品の売上増加により営業利益は減益

(単位：百万円)

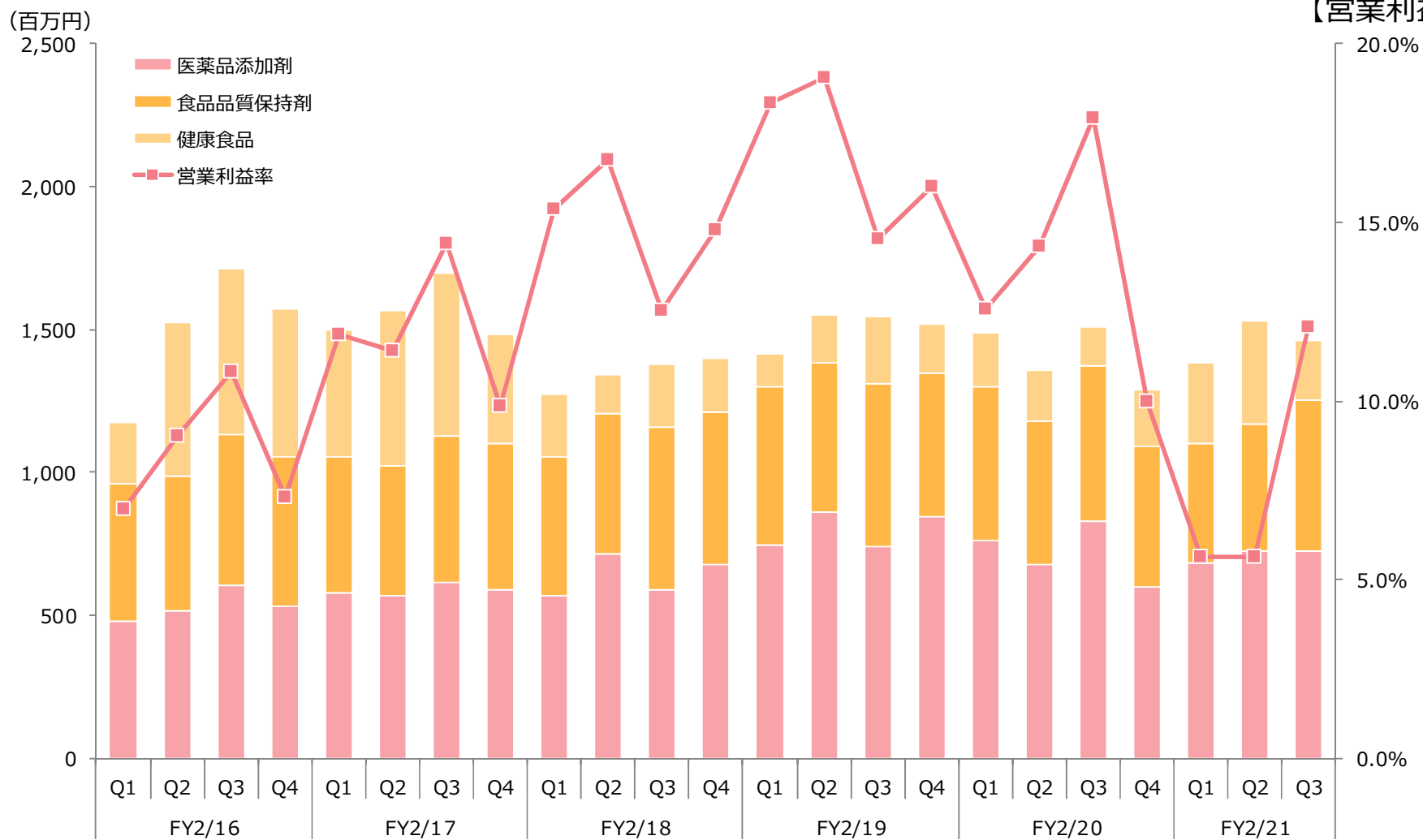
	2020/2月期 第3四半期 累計金額	2021/2月期 第3四半期 累計金額	前年同期比増減		2021/2月期 予想
			金額	%	
売上高	4,360	4,379	+19	+0.4	5,800
医薬品添加剤	2,271	2,133	△137	△6.1	—
食品品質保持剤	1,583	1,395	△188	△11.9	—
健康食品	506	851	+344	+68.1	—
(輸出売上高) ※ 1	111	157	+45	+40.8	—
営業利益	652	404	△247	△38.0	—

※ 1 主な輸出先：韓国・インド・中国・台湾 等

化成品部門：四半期推移（分野別業績）

【売上高】

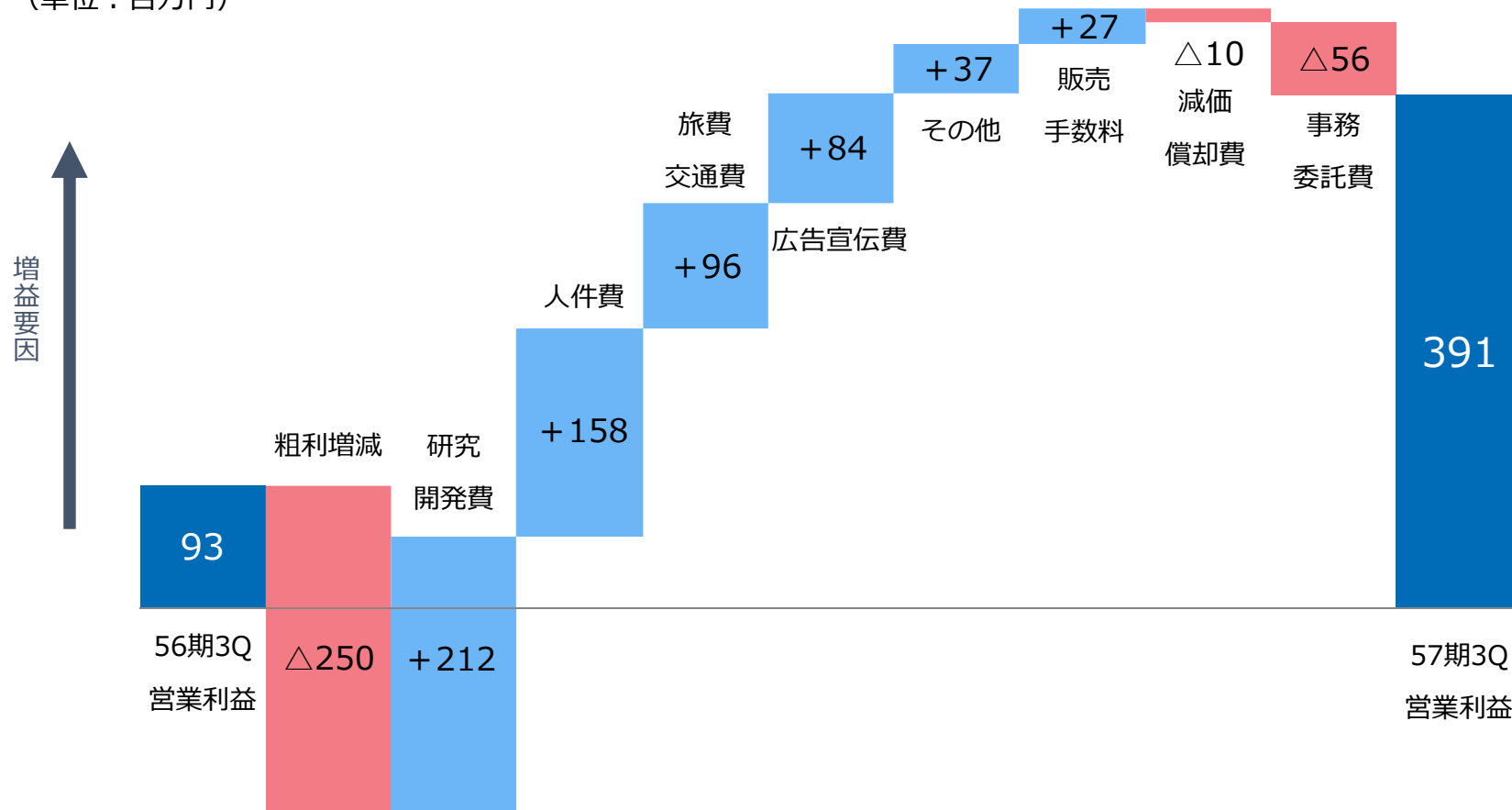
【営業利益率】



連結営業利益増減分析

- 粗利益の減少をコスト削減でカバーし、営業利益増益
- 米国子会社において米国政府のコロナ対策補助金受け取りの要因あり

(単位：百万円)



<トピック①> イタリア Cos.Mec S.r.l.の株式取得(完全子会社化)

- 2020年11月5日にイタリアの医薬品製造機械装置メーカー Cos.Mec S.r.l.(本社：イタリア・ミラノ、非上場) を完全子会社化致しました。Cos.Mecの子会社化により当社グループは日本(フロイント産業)、米国(Freund-Vector Corporation)、欧州(Cos.Mec)、インド (Parle-Freund Machinery)の四極体制で、新興国を含む全世界へのカバレッジを高めてまいります。



Cos.Mecの体制・プロダクト・マーケット

■体制

【社員数】 51名（製造子会社連結ベース）

【売上】 10.0百万ユーロ（2019年Cos.Mec単体）

【純利益】 492千ユーロ（同上）

【純資産】 1.9百万ユーロ（同上）

■プロダクト

【搬送・プロセス装置 Material Handling System】

コンテナ、振動ふるい、空気搬送装置、コーンミル粉砕機、コンテナ・ドラム混合器、リフター、洗淨装置など

【造粒機械装置 Granulation & Drying System】

流動層造粒・乾燥装置、攪拌造粒装置

■マーケット

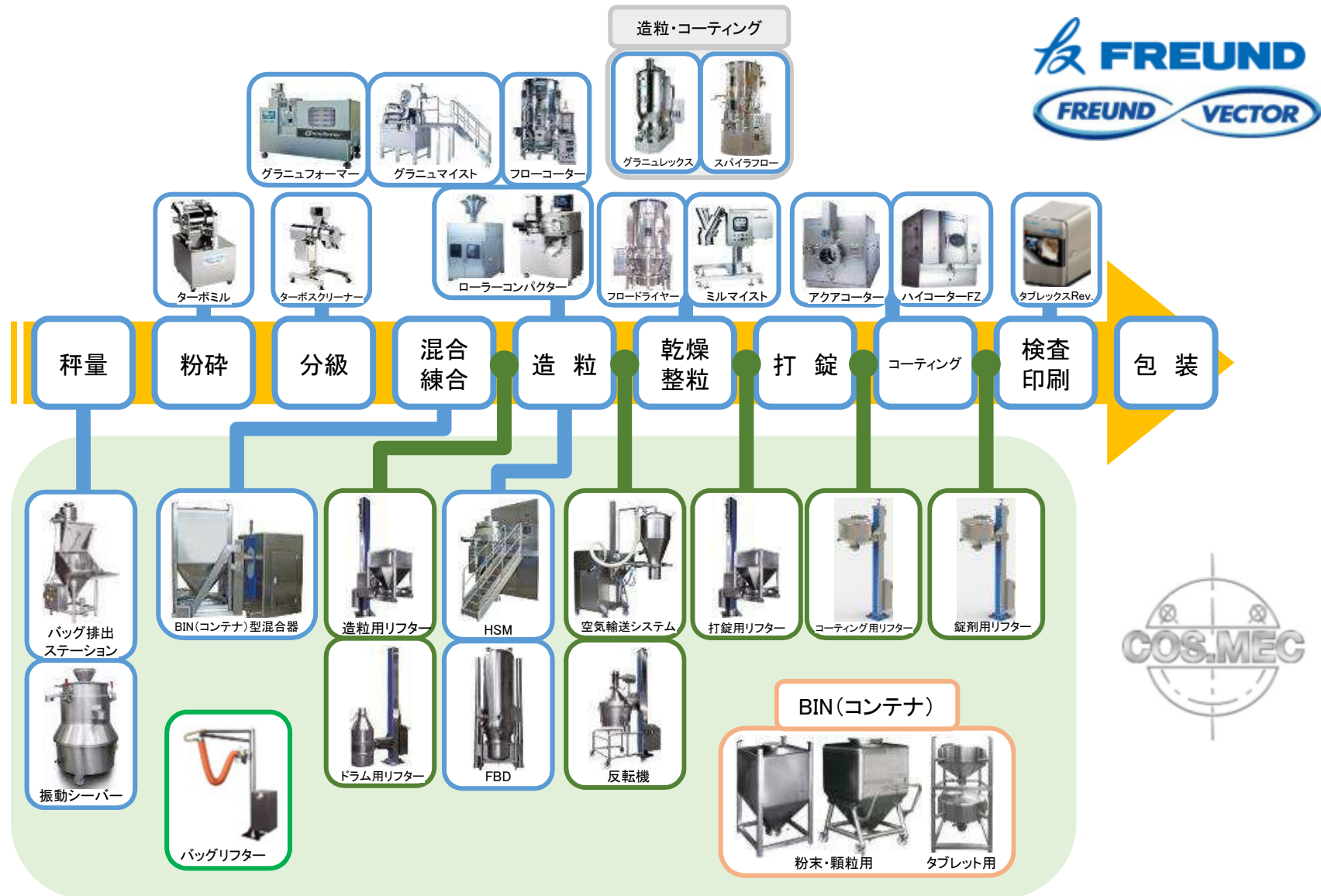
【地域分布】

欧州41% 中南米35% アジア13% 中東6% アフリカ5%

【主要市場】

イタリア、スペイン、ロシア、メキシコ、コロンビア、バングラデシュ、サウジアラビア、UAE、エジプトなど

Cos.Mec社子会社化後のフロイントグループの製品群



<トピック②>

中国 技術開発研究所 設立

- 2020年12月1日に中国において、Shanghai Chineway Pharmaceutical Technology Co., Ltd.（以下「Chineway」）との間で合弁会社「Freund-Chineway Pharmaceutical Technology Center Co., Ltd.」の設立に向けて合弁契約を締結しました。

中国国内に当社製機械装置と医薬品添加剤の双方を取り扱う研究施設を設けることで、中国製薬企業の製品開発サポートを強化するとともに、当社の両製品を一括してテストすることで当社製品の認知度の一層の拡大が可能となります。

■会社名

Freund-Chineway Pharmaceutical Technology Center Co., Ltd.

（中国名：富仁德-昌为制药技术有限公司）

■所在地

中華人民共和国 上海市

■出資割合

Chineway 51% Freund 49%

■資本金 50百万元

■事業内容

中国の医薬メーカーに対する製剤技術サービス

■研究所開設

2021年5月（予定）



研究所 内観（イメージ）

〈お問い合わせ先〉
フロイント産業株式会社
経営企画本部 経営企画部・経理部

TEL:03-6890-0767

FAX:03-6890-0870

E-Mail : ir@freund.co.jp

当社IRサイトもご覧ください。 <http://www.freund.co.jp>

本資料には当社の計画、見通し、経営戦略および経営方針に基づいた「将来予測に関する記載」が含まれております。この「将来予測に関する記載」には発表日時点までに入手可能な情報に基づいた経営判断や前提が述べられております。そのため諸与件の変化により、実際の業績は「将来予測に関する記載」とは異なる結果となる可能性があります。従って本資料における業績予想などの「将来予測に関する記載」が将来に亘って正確であることを保証するものではないことを、ご了解いただきますようお願い致します。なお、掲載内容について当社はあらゆる面から細心の注意を払っておりますが、それらには誤りやタイプミス等が含まれる可能性があります。