

フロイント産業株式会社
「経済産業省認定GNT企業」

JASDAQ
(証券コード 6312)

2022年2月期 第3四半期 決算説明資料

2022年1月12日

 **FREUND**

2022年2月期 第3四半期
連結決算概況



連結決算サマリ

- 前年同期比増収、営業利益・経常利益増益。
- 売上高は機械部門が牽引。要因は、Cos.Mec社の連結化、及びGr各社の増収。
- 前年同期の利益には、特殊要因（米国子会社の補助金2億円強）が含まれており、営業利益・経常利益は実質的には約3億円の増益。
- 化成品部門の原価低減により、利益は化成品部門が牽引。
- 四半期純利益は、減損損失計上により微減益。

(単位：百万円)

	2021/2月期 第3四半期 累計実績	2022/2月期 第3四半期 累計実績	前年同期比増減	
			金額	%
売上高	10,852	11,988	+1,135	+10.5
営業利益	391	459	+68	+17.4
経常利益	435	492	+57	+13.2
四半期純利益	277	270	△6	△2.5
一株純利益 (円)	△ 9.44	8.69	+18.13	-
減価償却費	300	436	+135	+45.2
研究開発費	382	455	+72	+18.9
配当金 (年間予想)	-	-	-	-

機械部門：グループ会社別動向

- 連結：前年比増収、減益ながら実質増益（前年特殊要因あり）。受注好調。
- 単体：売上・利益とも前年並み。受注は海外向けが足踏み。
- FREUND-VECTOR社：前年比増収、減益ながら実質増益。米国、ブラジル等向けの受注が好調。
- フロイント・ターボ社：前年比増収、増益。国内向けが回復基調。
- Cos.Mec社：主要マーケットである新興国のコロナ影響により苦戦。

(単位：百万円)

	2021/2月期	2022/2月期	前年同期比増減	
	第3四半期	第3四半期	金額	%
	累計金額	累計金額		
売上高	6,472	7,740	+1,267	+19.6
単体	4,400	4,431	+31	+0.7
FREUND-VECTOR社	1,642	2,021	+379	+23.1
フロイント・ターボ社	906	1,066	+160	+17.7
Cos.Mec社	-	561	-	-
営業利益	357	262	△94	△26.4
単体	384	396	+11	+2.9
FREUND-VECTOR社	27	△113	△141	△517.8
フロイント・ターボ社	△54	50	+105	-
Cos.Mec社	-	△70	-	-
受注高	9,084	10,612	+1,528	+16.8
単体	5,166	4,565	△601	△11.6
FREUND-VECTOR社	3,059	4,748	+1,688	+55.2
フロイント・ターボ社	858	908	+50	+5.9
Cos.Mec社	-	390	-	-
受注残高	7,389	9,626	+2,237	+30.3
単体	4,707	4,826	+119	+2.5
FREUND-VECTOR社	2,148	3,768	+1,620	+75.4
フロイント・ターボ社	533	524	△8	△1.6
Cos.Mec社	-	506	-	-

機械部門：地域別動向

- 増収は海外市場が牽引。
- 米国：前年のコロナの影響から回復基調。
- 中南米：前年のコロナ影響を脱し増収。Cos.Mec社の連結化効果。
- 欧州：アイルランドの大口案件、Cos.Mec社の連結化効果。
- アジア：中国向けの減少をインド等その他地域でカバー。

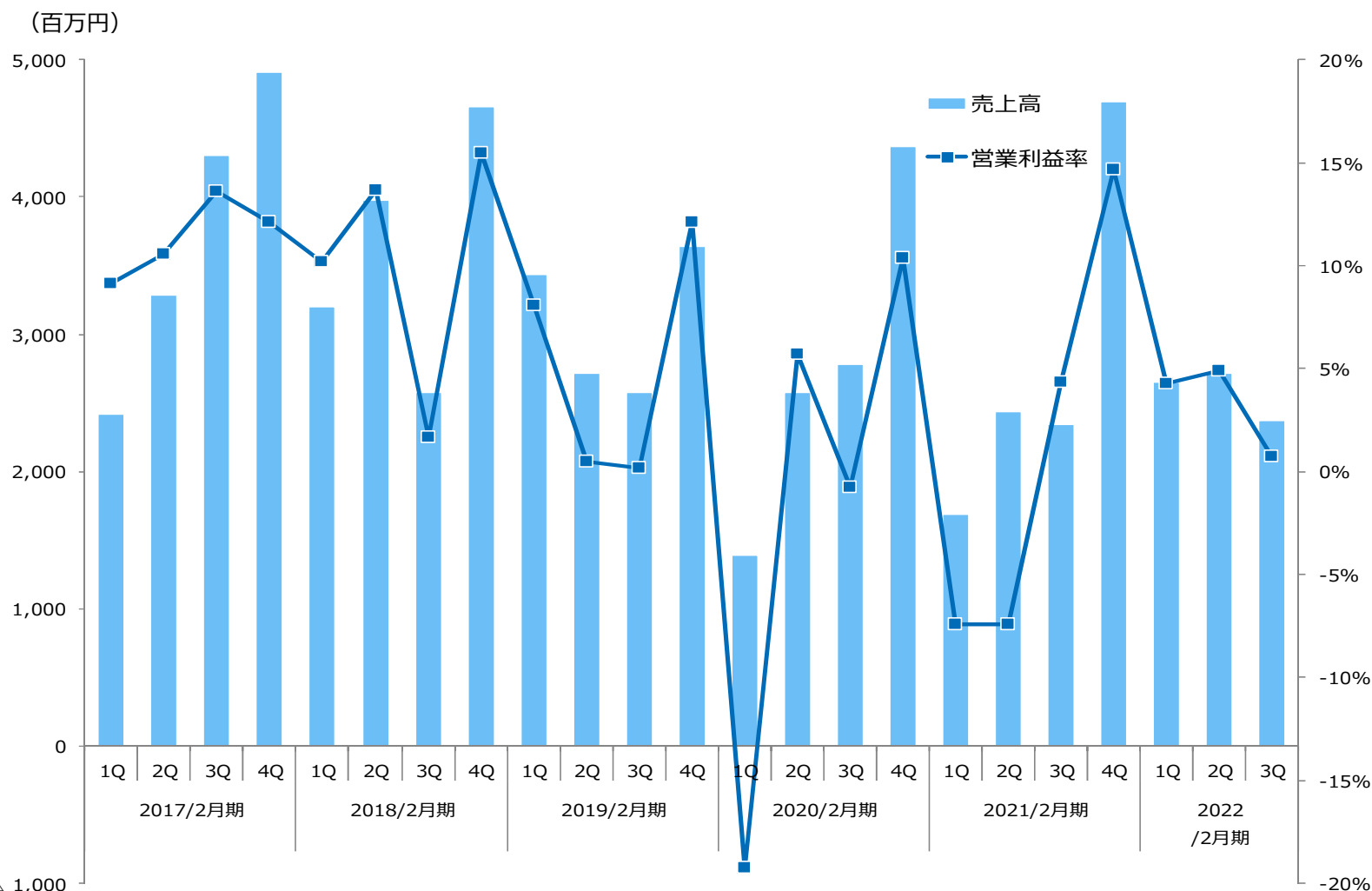
(単位：百万円)

	2021/2月期 第3四半期 累計金額	2022/2月期 第3四半期 累計金額	前年同期比増減	
			金額	%
売上高	6,472	7,740	+1,267	+19.6
日本	4,232	4,529	+297	+7.0
海外	2,240	3,210	+970	+43.3
米国	788	990	+202	+25.7
中南米	191	535	+344	+179.7
欧州	258	558	+299	+115.8
アジア	862	876	+14	+1.6
その他	139	249	+109	+78.8

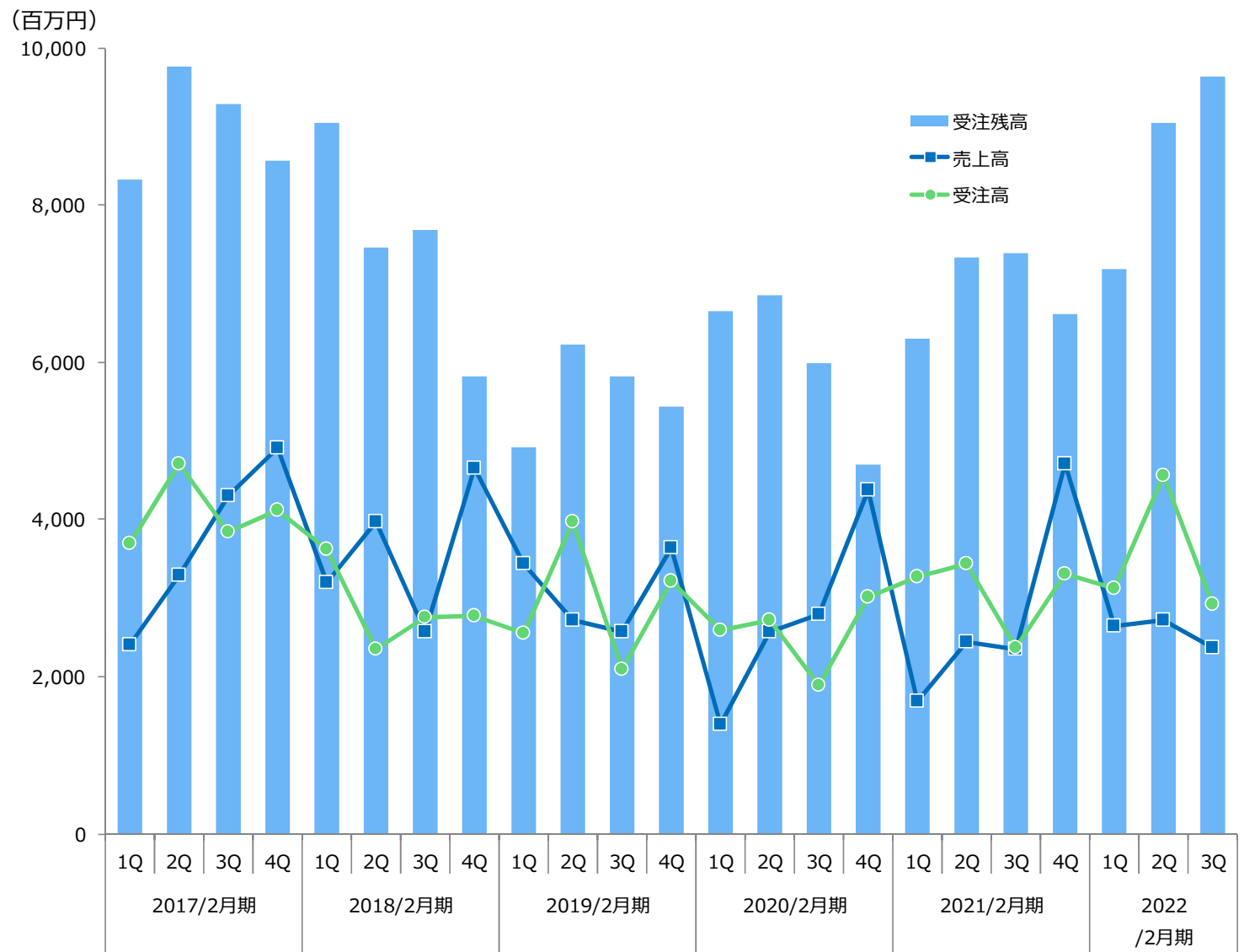
機械部門：四半期推移

【売上高】

【営業利益率】



機械部門：四半期推移（売上高・受注高・受注残高）



化成品部門：概況

● 売上高

- 医薬品添加剤 : ジェネリック業界の混乱はあるも順調に推移。
- 食品品質保持剤 : お土産向けへの減少をスーパー、コンビニ向けお菓子でカバー。
- 健康食品 : 大口ユーザーからの受託終了の影響により大幅減収。
- 輸出 : 医薬品添加剤の海外販売の裾野拡大中。

● セグメント利益 : 原価率改善により増益。

(単位：百万円)

	2021/2月期 第3四半期 累計金額	2022/2月期 第3四半期 累計金額	前年同期比増減	
			金額	%
売上高	4,379	4,248	△131	△3.0
医薬品添加剤	2,133	2,352	+218	+10.3
食品品質保持剤	1,395	1,645	+249	+17.9
健康食品	851	250	△600	△70.6
(輸出売上高) ※ 1	157	227	+70	+44.6
営業利益	404	602	+197	+48.7

※ 1 主な輸出先：欧州・インド・韓国・中国・台湾 等

化成品部門：四半期推移（分野別業績）

【売上高】

(百万円)

2,500
2,000
1,500
1,000
500
0

- 医薬品添加剤
- 食品品質保持剤
- 健康食品
- 営業利益率

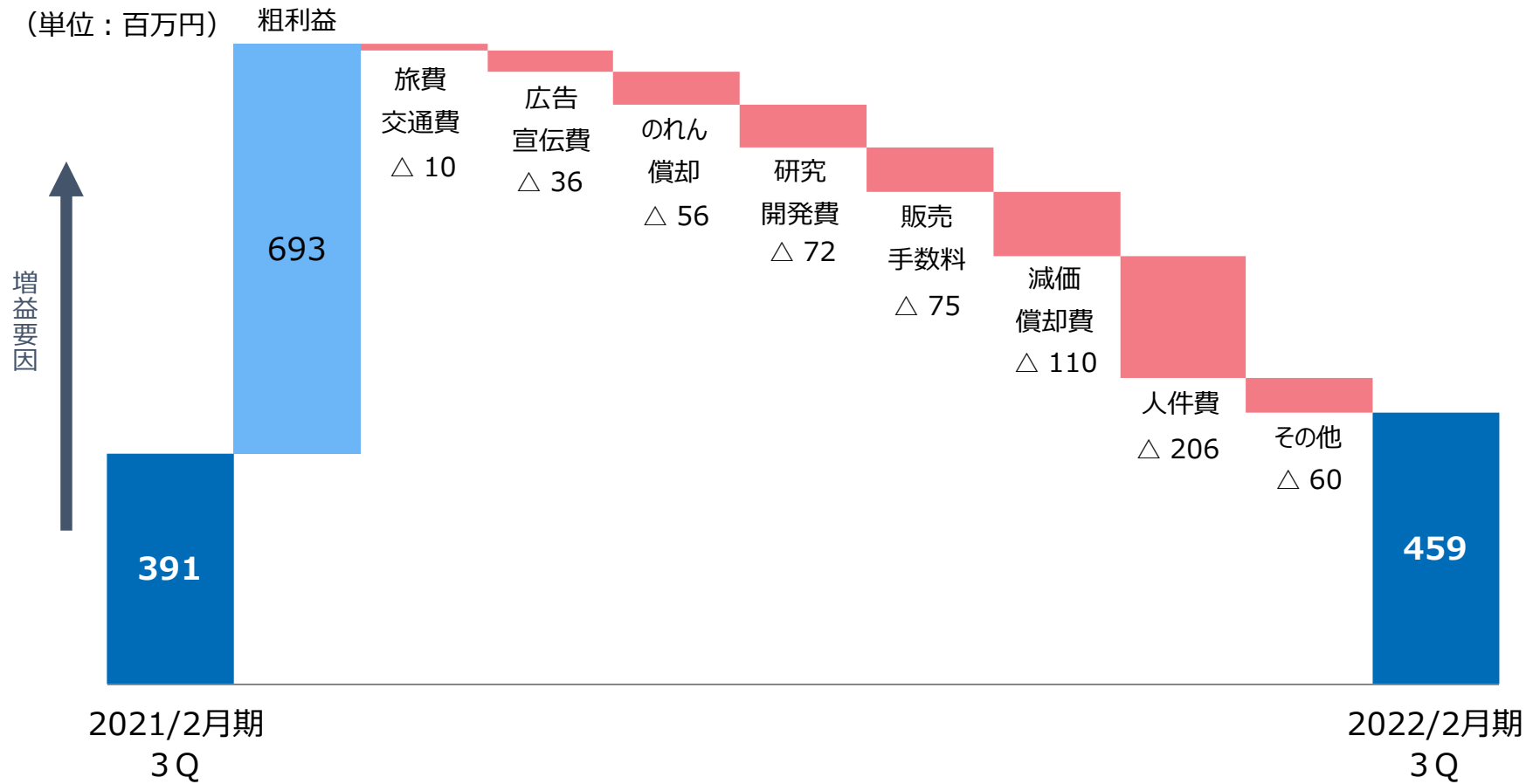
1Q 2Q 3Q 4Q 1Q 2Q 3Q 4Q 1Q 2Q 3Q 4Q 1Q 2Q 3Q 4Q 1Q 2Q 3Q 4Q 1Q 2Q 3Q
2017/2月期 2018/2月期 2019/2月期 2020/2月期 2021/2月期 2022 /2月期

【営業利益率】

20.0%
15.0%
10.0%
5.0%
0.0%

連結営業利益増減分析

- 販管費の増加を粗利益増益でカバーし、営業利益増益。
- 販管費増加の主要因は、前年の特殊要因（米国子会社のコロナ対策補助金による人件費等の圧縮）、Cos.Mec社連結化、Cos.Mec社ののれん関連費償却。



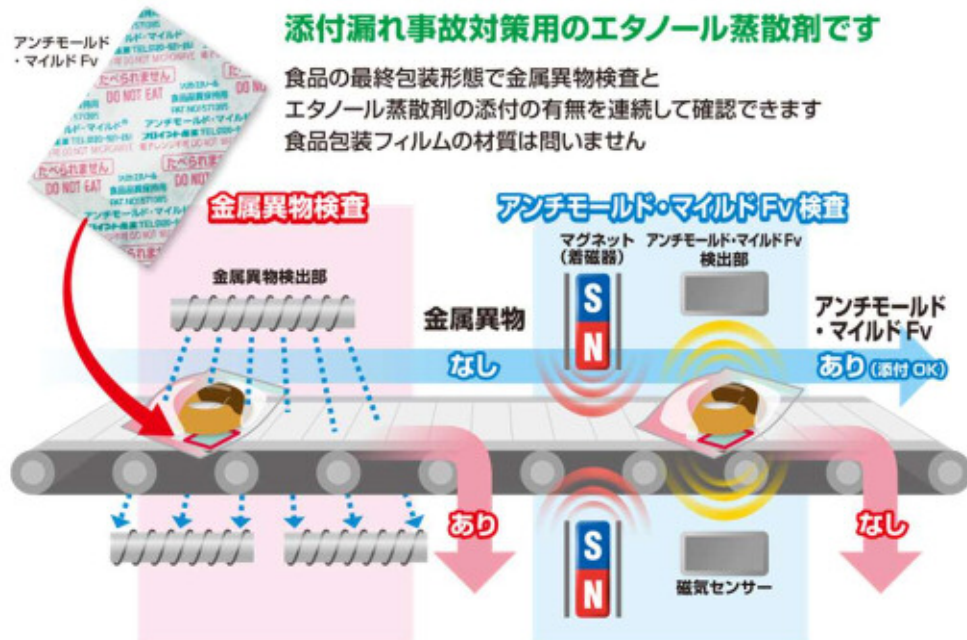
<トピック>

新製品 食品品質保持剤「アンチモールド・マイルド®Fv」を開発・販売

- あらゆる包装形態において食品品質保持剤の封入の有無を検査可能な新製品「アンチモールド・マイルドFv」を開発・販売しました（2021年11月）
 - 包装後に金属異物と食品品質保持剤封入の有無を一連で確認可能。
 - 包装フィルムの材質や色・デザインに影響されず検査が可能。
 - 食品品質保持剤の封入位置に制限なし。

詳細URL : https://www.freund.co.jp/product/preservation/preservation_ethanol/antimoldmild_fv.html

【検査イメージ】



アンチモールド・マイルドFv適応機種
(アンリツ株式会社製 金属検出器Mシリーズ)

〈お問い合わせ先〉
フロイント産業株式会社
経営企画本部 経営企画部・経理部

TEL:03-6890-0767

FAX:03-6890-0870

E-Mail : ir@freund.co.jp

当社IRサイトもご覧ください。 <https://www.freund.co.jp>

本資料には当社の計画、見通し、経営戦略および経営方針に基づいた「将来予測に関する記載」が含まれております。この「将来予測に関する記載」には発表日時点までに入手可能な情報に基づいた経営判断や前提が述べられております。そのため諸与件の変化により、実際の業績は「将来予測に関する記載」とは異なる結果となる可能性があります。従って本資料における業績予想などの「将来予測に関する記載」が将来に亘って正確であることを保証するものではないことを、ご了解いただきますようお願い致します。なお、掲載内容について当社はあらゆる面から細心の注意を払っておりますが、それらには誤りやタイプミス等が含まれる可能性があります。